ރައްޔިތުންގެ މަޖިލީހުގެ އިންތިޚާބު 2024

ތަފާސްހިސާބު ރިޕޯޓް

PARLIAMENTARY ELECTION 2024

STATISTICS REPORT

09th October 2024

©Elections Commission

Published by:

Elections Commission

Planning and Registration Division

Planning, Policy and Research Section

Ports Complex, 5th Floor

Hilaalee Magu

Male', 20307

Tel: (+960) 3322241

Fax: (+960) 3323997

Website: www.elections.gov.mv

Email: info@elections.gov.mv

©އިލެކްޝަންސް ކޮމިޝަން

ޝާއިޢުކުރީ:

އިލެކްޝަންސް ކޮމިޝަން

ޕްލޭނިންގ އެންޑް ރަޖިސްޓްރޭޝަން ޑިވިޜަން

ޕްލޭނިންގ، ޕޮލިސީ އެންޑް ރިސަރޗް ސެކްޝަން

ޕޯޓްސް ކޮމްޕްލެކްސް، 5 ވަނަ ފަންގިފިލާ

ހިލާލީ މަގު

މާލެ، 20307

ފޯން: (+960)3322241،

ފެކްސް: (+960)332997

ވެބްސައިޓް: www.elections.gov.mv

އީމެއިލް: info@elections.gov.mv

ތަޢާރުފު

ރައްޔިތުންގެ މަޖިލީހުގެ އުމުރު ހަމަވުމުގެ ތިރީސް ދުވަސް ކުރިން އަލަށް އިންތިޚާބުކުރާ ރައްޔިތުންގެ މަޖިލީހުގެ މެންބަރުން އިންތިޚާބުކުރުމާއި އިލެކްޝަންސް ކޮމިޝަނުގެ މައިގަނޑު އެއް މަސްއޫލިއްޔަތަކަށް ވުމާއެކު 10 ޖަނަވަރީ 2024 ގައި އިންތިޚާބު ބާއްވާނެ ދުވަހެއް ވަނީ އިޢުލާން ކުރެވިފައެވެ. މިގޮތުން، ރައްޔިތުންގެ މަޖިލީހުގެ އިންތިޚާބު، 1445 ވަނަ އަހަރުގެ ރަމަޟާންމަހާ ދިމާވާތީ އާއި، ރަމަޟާންމަހުގެ ފަހުގެ ތާރީޚެއްގައި އިންތިޚާބު ބާއްވަން އިދާރީ ބާޒީ ހުރަސްތަކެއް ހުރުމާއި ދެކުން އިލެކްޝަންސް ކޮމިޝަނުން 17 މާރިޗު 2024 ގައި އިންތިޚާބު ބާއްވަން ވަނީ ކަނޑައަޅާފައެވެ. ނަމަވެސް، ޤާނޫނު ނަންބަރު 11/2008، އިންތިޚާބުތަކާބެހޭ އާންމު ޤާނޫނަށް 5 ވަނަ އިސްލާހު ގެނައުމުގެ ޤާނޫނު 2024 ފެބުރުވަރީ 29 ގައި ތަސްދީޤުކުރައްވައި ގެޒެޓުގައި ޝާއިޢުކުރުމާއި ގުޅިގެން، 2024 މާރިޗު 17 ގައި ބާއްވަން އިޢުލާން ކުރެވުނު ރައްޔިތުންގެ މަޖިލީހުގެ އިންތިޚާބުގެ ވޯޓުލުން، 2024 އޭޕްރީލް 21 ވާ އާދިއްތަ ދުވަހު ބާއްވާގޮތަށް ކޮމިޝަނުން ވަނީ ނިންމާފައެވެ.

މި ތަފާސްހިސާބު ރިޕޯޓަކީ 2024 ވަނަ އަހަރު އިލެކްޝަންސް ކޮމިޝަނުން ބޭއްވި ރައްޔިތުންގެ މަޖިލީހުގެ އިންތިޚާބުގެ ތަފާސްހިސާބުތަކުގެ މައްޗަށް ބިނާކޮށް ތައްޔާރުކޮށްފައިވާ ރިޕޯޓެކެވެ. މި އިންތިޚާބަކީ 2008 ވަނަ އަހަރު ތަޢުދީލުކުރެވުނު ޤާނޫނުއަސާސީގެ ދަށުން ފެށި ފަހުން އިލެކްޝަންސް ކޮމިޝަނުން ބޭއްވި 4 ވަނަ ރައްޔިތުންގެ މަޖިލީހުގެ އިންތިޚާބެވެ. މިއިންތިޚާބަކީ ޤާނޫނު އަސާސީގައިވާ ގޮތުގެ މަތިން އިންސާފުވެރިކަމާ އެކު، ޝަފާފުވެރިކަމާއި، ތަރުތީބުކަމާއެކު، ނުރައްކަލެއް ނެތި، ނުފޫޒެއް އަދި ކޮރަޕްޝަނެއް ނެތި، މިނިވަންކަމާ އެކު، ރައްޔިތުންނަށް ވޯޓުދިނުމުގެ ހައްޤު ފުރިހަމަކަމާއެކު އަދާކުރެވޭ ގޮތަށް ބާއްވާފައިވާ އިންތިޚާބެކެވެ.

މި އިންތިޚާބުގެ ކަންކަން ހިނގަމުން ދިޔަ ގޮތް ސިޔާސީ ޕާޓީތަކުންނާއި، ޖަމްޢިއްޔާ ޖަމާޢަތްތަކުން އަދި އަމިއްލަ ފަރާތްތަކުން އޮބްޒާވްކުރުމުގެ ފުރުޞަތު ފަހިކޮށްދީފައެވެ. މީގެ ތެރޭގައި ބޭރުގެ ޤައުމުތަކުގެ އޮބްޒާވަރުން ބިދޭސީ ވެސް ވަނީ އިންތިޚާބު އޮބްޒާވްކޮށްފައެވެ. އަދި، ބައިނަލްއަޤްވާމީ 10 އިލެކްޝަން ކޮމިޝަނަކުން ވެސް ވަނީ މިއޮބްޒާވޭޝަން ޕްރޮގްރާމުގައި ބައިވެރިވެފައެވެ.

މި ރިޕޯޓުގައި މައިގަނޑު ގޮތެއްގައި ހިމެނިފައިވަނީ، އިންތިޚާބުގެ ނަތީޖާތަކުގެ ތަފްޞީލާއި، ކެންޑިޑޭޓުންނާއި ވޯޓުދިން މީހުންގެ މައުލޫމާތާއި، ޕޯލިންގ ސްޓޭޝަންތަކުގެ ވޯޓުލުމުގައި ބައިވެރިވުމުގެ މިންވަރެވެ. އަދި މީގެ އިތުރުން އިންތިޚާބުގެ މައި މަސައްކަތްތަކުގެ ތަފާސް ހިސާބު ހިމެނިފައިވެއެވެ. މިގޮތުން، ބެލެޓް ޕޭޕަރުގެ ތަފްޞީލުތަކާއި، އޮބްޒާވަރުންނާއި، ކެންޑިޑޭޓުންގެ މަންދޫބުންނާއި، ކޮމްޕްލެއިންޓްސް ބިއުރޯއަށް ހުށަހެޅުނު ޝަކުވާތަކާއި، އިންތިޚާބުގެ ހަރަދު ފަދަ މުހިންމު ބައިތައް ހިމެނިފައިވެއެވެ. މި ތަފާސްހިސާބުގެ ރިޕޯޓު މި ކޮމިޝަނުގެ ވެބްސައިޓު (www·elections·gov·mv) ގައި ޝާއިޢުކުރެވިފައި ވާނެއެވެ. މި ރިޕޯޓުގެ އެހީގައި، އިންތިޚާބުތަކާ ބެހޭ ގޮތުން ރައްޔިތުން ހޭލުންތެރިކުރުމާއި އިންތިޚާބުތަކާ ބެހޭ ދިރާސާތައް ކުރުމަށް މަގުފަހިވެދާނެކަމަށް އުންމީދުކުރަމެވެ.

މި އިންތިޚާބަކީ ސުލްހަވެރި، ހަމަޖެހުންތެރި، މިނިވަން އަދި އިންސާފުވެރި އިންތިޚާބަކަށް ހެދުމުގައި މި ކޮމިޝަނަށް އެހީތެރިވެދެއްވި ހުރިހާ ފަރާތްތަކަށް މި ފުރުޞަތުގައި ޝުކުރު ދަންނަވަމެވެ.

ފުއާދު ތައުފީޤު

އިލެކްޝަންސް ކޮމިޝަނުގެ ރައީސް

PREFACE

The Elections Commission of Maldives (ECM) initially announced the Election Date to be 17 March 2024 as it is mandatory to conduct the election 30 days before the current parliament term ends. However, the date fell into Ramadan, creating a divided opinion among public and political parties. This gave way to the 5th amendment to the Election Act 2008/11; clause 43 (b). It was stated that if election date falls into Ramadan, then the date shall be pushed forward to 10 days after Ramadan end. Therefore ECM announced Election date as 21 April 2024.

This statistics report is about the factual records of activities carried out in conducting the election. This election was the fourth Parliamentary Election conducted by ECM after the ratification of 2008 constitution. In this turbulent political environment, ECM managed to carry out this election with credibility and integrity to ensure our core purpose of having a free, fair and transparent election.

This Election was observed by the registered political parties, independent observers, civil society observers, as well as international observers from foreign countries including 10 foreign election bodies. The findings from the observation had a positive impact, enhancing the credibility of the ECM.

The report includes key statistical information on results, voters and candidates. Furthermore, it includes data from other main functions of the election mainly; observers, monitors, candidate representatives, officials, taskforce, expenditure and the complaints received. This report is published on the Commission’s official website (www.elections.gov.mv). It is anticipated that this publication will significantly aid academics and researchers in the area of voter education and electoral data analysis.

The Elections Commission expresses its gratitude to everyone who provided assistance and cooperation, enabling the Commission to conduct a free, fair, and transparent election that was peacefully and justly accepted by the public.

Fuwad Thowfeek

Chairman of the Elections Commission

CONTENTS ފިހުރިސްތު

List of Abbreviations Used	9	ބޭނުންކުރެވިފައިވާ ކުރުނަކުރު
Overview of the Election	10	އިންތިޚާބުގެ ހުލާސާ
Voters Data Summary	11	ވޯޓުދިނުން ފަރާތްތަކުގެ ހުލާސާ މައުލޫމާތު
Candidates Summary	12	ކެންޑިޑޭޓުންގެ ހުލާސާ މައުލޫމާތު
Results	13	ނަތީޖާ
Results, By Island	37	ނަތީޖާ، ރަށްރަށުގެ
Election Officials	58	އިންތިޚާބީ އޮފިޝަލުން
Observers	60	އޮބްޒާވަރުން
Monitors	63	މޮނިޓަރުން
Candidates Representatives	68	ކެންޑިޑޭޓުންގެ މަންދޫބުން
Election Complaints	87	އިންތިޚާބީ ޝަކުވާ
Calls received by Election Hotline (1414)	89	އިލެކްޝަން ހޮޓްލައިން (1414) އަށް ލިބިފައިވާ ކޯލްތައް
Election Expenditure	93	އިންތިޚާބުގެ ޚަރަދުތައް

Voter Turnout, Ballot Boxes kept at Islands	98	ރަށްރަށުގައި ބަހައްޓާފައި ހުރި ވޯޓުފޮށިތަކަށް ވޯޓުދިން މިންވަރުގެ ނިސްބަތް
Voter Turnout, Ballot Boxes of Atolls Kept in Male’	138	މާލޭގައި ބަހައްޓާފައި ހުރި ރަށްރަށުގެ ވޯޓުފޮށިތަކަށް ވޯޓުދިން މިންވަރުގެ ނިސްބަތް
Voter Turnout, Ballot Boxes kept at Industrial/Jails/Resorts/Abroad	150	ސިނާއީ، ޖަލު، ރިސޯޓު އަދި ރާއްޖެން ބޭރުގައި ވޯޓުފޮށިތަކަށް ވޯޓުދިން މިންވަރުގެ ނިސްބަތް
International Observers / Monitors	**155**	ބައިނަލްއަޤްވާމީ އޮބްޒާވަރުންނާއި މޮނިޓަރުން
Election Taskforce	**157**	އިންތިޚާބުގެ ޓާސްކްފޯސް
Summary of Parliamentary Election, Past Election Cycles	159	ރައްޔިތުންގެ މަޖިލީހުގެ އިންތިޚާބުގެ ޚުލާޞާ އަހަރުތަކުގެ ހިސާބު

LIST OF ABBREVIATIONS USED ބޭނުންކުރެވިފައިވާ ރަމްޒުތައް

AP	Adhaalath Party	އަދާލަތު ޕާޓީ	އޭ.ޕީ
HRCM	Human Rights Commission of the Maldives	ހިއުމަން ރައިޓްސް ކޮމިޝަން އޮފް ދަ މޯލްޑިވްސް	އެޗް.އާރު.ސީ.އެމް
IND	Independent	އަމިއްލަ ގޮތުން	އަމިއްލަ
JP	Jumhooree Party	ޖުމްހޫރީ ޕާޓީ	ޖޭ.ޕީ
MDA	Maldives Development Alliance	މޯލްޑިވްސް ޑިވެލޮޕްމަންޓް އެލަޔަންސް	އެމް.ޑީ.އޭ
MDP	Maldives Democratic Party	ދިވެހިރައްޔިތުންގެ ޑިމޮކްރެޓިކް ޕާޓީ	އެމް.ޑީ.ޕީ
MNP	Maldives National Party	މޯލްޑިވްސް ނޭޝަނަލް ޕާޓީ	އެމް.އެން.ޕީ
MTD	Maldives Third-way Democrats	މޯލްޑިވްސް ތަރޑް-ވޭ ޑިމޮކްރެޓްސް	އެމް.ޓީ.ޑީ
PNC	People's National Congress	ޕީޕަލްސް ނޭޝަނަލް ކޮންގްރެސް	ޕީ.އެން.ސީ
PPM	Progressive Party of Maldives	ޕްރޮގްރެސިވް ޕާޓީ އޮފް މޯލްޑިވްސް	ޕީ.ޕީ.އެމް
TM	Transparency Maldives	ޓްރާންސްޕޭރަންސީ މޯލްޑިވްސް	ޓީ.އެމް

OVERVIEW OF THE ELECTION | އިންތިޚާބުގެ ޚުލާޞާ

DATE OF ELECTION ANNOUNCED	30.01.2024	އިންތިޚާބު އިޢުލާންކުރި ތާރީޚް
DATE OF ELECTION	21.04.2024	އިންތިޚާބު ބޭއްވި ތާރީޚް
CANDIDANCY APPLICATION PERIOD	30.01.2024 - 14.02.2024	ކެންޑިޑޭޓުންނަށް ފޯމު ހުށަހެޅުމުގެ މުއްދަތު
LAST DATE OF WITHDRAWAL	16.02.2024	ނަން އަނބުރާ ގެންދިއުމުގެ އެންމެ ފަހު ތާރީޚް:
POLLING HOUR	08:00 - 17:30	ވޯޓުލުމުގެ ވަގުތު
NO. OF OBSERVERS	2,611	އޮބްޒާވަރުންގެ އަދަދު
NO. OF MONITORS	4,817	މޮނިޓަރުންގެ އަދަދު
NO. OF CANDIDATE REPRESENTATIVES	2,124	ކެންޑިޑޭޓުންގެ މަންދޫބުންގެ އަދަދު
NO. OF OFFICIALS	5,316	އޮފިޝަލުން
NO. OF BALLOT BOXES	602	ވޯޓުފޮށީގެ އަދަދު
ELECTION EXPENDITURE	84,890,174	އިންތިޚާބުގެ ޚަރަދުތައް

VOTERS DATA SUMMARY — ވޯޓަރުން ފަރާތްތަކުގެ ޚުލާޞާ މައުލޫމާތު

ELIGIBLE VOTERS		**ވޯޓުދިނުމުގެ ޙައްޤު ލިބިފައިވާ މީހުން**
MALE	145,302	ފިރިހެން
FEMALE	139,361	އަންހެން
TOTAL	284,663	ޖުމްލަ
VOTERS		**ވޯޓުދިން މީހުން**
MALE	109,923	ފިރިހެން
FEMALE	107,204	އަންހެން
TOTAL	217,099	ޖުމްލަ
VALID VOTES		**ސައްޙަ ވޯޓު**
VOTE	212,979	ވޯޓު
PERCENTAGE	98.10%	އިންސައްތަ
INVALID VOTES		**ބާޠިލް ވޯޓު**
VOTE	4,120	ވޯޓު
PERCENTAGE	1.90%	އިންސައްތަ
VOTER TURNOUT		**ވޯޓު ދިން މީހުންގެ އިންސައްތަ**
VOTER TURNOUT	76.27%	ވޯޓު ދިން މީހުންގެ އިންސައްތަ

CANDIDATE SUMMARY
ކެންޑިޑޭޓުންގެ ޚުލާޞާ މަޢުލޫމާތު

NOMINATIONS FILED		އިންތިޚާބަށް ކުރިމަތިލި ކެންޑިޑޭޓުން
MALE	337	ފިރިހެން
FEMALE	44	އަންހެން
TOTAL	381	ޖުމްލަ

NOMINATIONS WITHDRAWN		ނަން އަނބުރާ ގެންދިޔަ ކެންޑިޑޭޓުން
MALE	04	ފިރިހެން
FEMALE	00	އަންހެން
TOTAL	04	ޖުމްލަ

NOMINATIONS CANCELLED		ކެންޑިޑަސީ ބާތިލު ކުރެވުނު ކެންޑިޑޭޓުން
MALE	08	ފިރިހެން
FEMALE	01	އަންހެން
TOTAL	09	ޖުމްލަ

CONTESTING CANDIDATES		އިންތިޚާބުގައި ވާދަކުރި ކެންޑިޑޭޓުން
MALE	325	ފިރިހެން
FEMALE	43	އަންހެން
TOTAL	368	ޖުމްލަ

ELECTED CANDIDATES		ހޮވުނު ކެންޑިޑޭޓުން
MALE	90	ފިރިހެން
FEMALE	3	އަންހެން
TOTAL	93	ޖުމްލަ

TABLE 1: OFFICIAL RESULTS, BY CANDIDATE ޖަދުވަލު 1: ރަސްމީ ނަތީޖާ، ކެންޑިޑޭޓުންގެ

Consituency	Candidate No. ކެންޑިޑޭޓު ނަންބަރު	Candidate Name	Gender ޖިންސު	Political Party	No. of Votes ލިބުނު ވޯޓު	ސިޔާސީ ޕާޓީ	ކެންޑިޑޭޓުގެ ނަން	ދާއިރާ
Ha. Atoll								ހއ. އަތޮޅު
Hoarafushi Dhaaira	1	Ahmed Saleem (Salle)	M	MDP	1,469	އެމް.ޑީ.ޕީ	އަޙްމަދު ސަލީމް (ސައްލެ)	ހޯރަފުށި ދާއިރާ
Hoarafushi Dhaaira	2	Ali Moosa	M	PNC	1,606	ޕީ.އެން.ސީ	އަލީ މޫސާ	ހޯރަފުށި ދާއިރާ
Ihavandhoo Dhaaira	1	Mohamed Arif	M	MDP	1,211	އެމް.ޑީ.ޕީ	މުޙައްމަދު އާރިފް	އިހަވަންދޫ ދާއިރާ
Ihavandhoo Dhaaira	2	Ahmed Naseer	M	PNC	1,523	ޕީ.އެން.ސީ	އަޙްމަދު ނަސީރު	އިހަވަންދޫ ދާއިރާ
Baarashu Dhaaira	1	Ibrahim Shujau (Shuja)	M	PNC	2,447	ޕީ.އެން.ސީ	އިބްރާހީމް ޝުޖާޢު (ޝުޖާ)	ބާރަށު ދާއިރާ
Baarashu Dhaaira	2	Ali Asgar	M	MDP	468	އެމް.ޑީ.ޕީ	އަލީ އަސްޣަރު	ބާރަށު ދާއިރާ
Baarashu Dhaaira	3	Mujuthaba Ali (Mujey)	M	IND	16	އަމިއްލަފަރުދުން	މުޖުތަބާ އަލީ (މުޖޭ)	ބާރަށު ދާއިރާ
Dhidhdhoo Dhaaira	1	Mohamed Aslam	M	IND	151	އަމިއްލަފަރުދުން	މުޙައްމަދު އަސްލަމް	ދިއްދޫ ދާއިރާ
Dhidhdhoo Dhaaira	2	Abdulla Waheed	M	MDP	974	އެމް.ޑީ.ޕީ	އަބްދުﷲ ވަޙީދު	ދިއްދޫ ދާއިރާ

Dhidhdhoo Dhaaira	3	Abdul Latheef Mohamed (Funamaa Latheef)	M	PNC	1,476	ޕީ.އެން.ސީ	އަބްދުއްލަޠީފް މުޙައްމަދު (ފުނަމާ ލަޠީފް)	ދިއްދޫ ދާއިރާ
Kelaa Dhaaira	1	Fathulla Ismail	M	IND	192	އަމިއްލަފަރުދެއް	ފަތުޙުﷲ އިސްމާއިލް	ކެލާ ދާއިރާ
Kelaa Dhaaira	2	Abdulla Shareef	M	PNC	1,447	ޕީ.އެން.ސީ	އަބްދުﷲ ޝަރީފް	ކެލާ ދާއިރާ
Kelaa Dhaaira	3	Abdulla Infaz	M	IND	12	އަމިއްލަފަރުދެއް	އަބްދުﷲ އިންފާޒް	ކެލާ ދާއިރާ
Kelaa Dhaaira	4	Ahmed Ghaalib	M	MDP	756	އެމް.ޑީ.ޕީ	އަޙްމަދު ޣާލިބް	ކެލާ ދާއިރާ
Hdh. Atoll								ހދ. އަތޮޅު
Hanimaadhoo Dhaaira	1	Abdul Gafoor Moosa	M	MDP	1,461	އެމް.ޑީ.ޕީ	އަބްދުލްޣަފޫރު މޫސާ	ހަނިމާދޫ ދާއިރާ
Hanimaadhoo Dhaaira	2	Idrees Abdulla	M	PNC	1,062	ޕީ.އެން.ސީ	އިދްރީސް އަބްދުﷲ	ހަނިމާދޫ ދާއިރާ
Nolhivaram Dhaaira	1	Ali Abdul Rahman	M	MDP	369	އެމް.ޑީ.ޕީ	ޢަލީ އަބްދުއްރަޙްމާން	ނޮޅިވަރަމް ދާއިރާ
Nolhivaram Dhaaira	2	Mohamed Rasheed (Rasheedbe)	M	IND	722	އަމިއްލަފަރުދެއް	މުޙައްމަދު ރަޝީދު (ރަޝީދުބެ)	ނޮޅިވަރަމް ދާއިރާ
Nolhivaram Dhaaira	3	Hussain Shahudhee	M	JP	186	ޖޭ.ޕީ	ހުސައިން ޝަހުދީ	ނޮޅިވަރަމް ދާއިރާ
Nolhivaram Dhaaira	4	Ahmed Ashraf	M	PNC	653	ޕީ.އެން.ސީ	އަޙްމަދު އަޝްރަފް	ނޮޅިވަރަމް ދާއިރާ
Nolhivaram Dhaaira	5	Mohamed Nasheed Abdulla (Mostaa)	M	IND	426	އަމިއްލަފަރުދެއް	މުޙައްމަދު ނަޝީދު އަބްދުﷲ (މޮސްޓާ)	ނޮޅިވަރަމް ދާއިރާ
Vaikaradhoo Dhaaira	1	Mohamed Shamoon	M	PNC	785	ޕީ.އެން.ސީ	މުޙައްމަދު ޝަމޫން	ވައިކަރަދޫ ދާއިރާ
Vaikaradhoo Dhaaira	2	Hussain Sageef	M	AP	642	އޭ.ޕީ	ހުސައިން ސަޤީފް	ވައިކަރަދޫ ދާއިރާ
Vaikaradhoo Dhaaira	3	Hussain Ziyad (Fitte)	M	MDP	830	އެމް.ޑީ.ޕީ	ހުސައިން ޒިޔާދު (ފިއްޓެ)	ވައިކަރަދޫ ދާއިރާ

Kulhudhuffushi Uthuru Dhaaira	1	Mohamed Dawoodh	M	PNC	1,574	ޕީ.އެން.ސީ	މުޙައްމަދު ދާއޫދު	ކުޅުދުއްފުށި އުތުރު ދާއިރާ
Kulhudhuffushi Uthuru Dhaaira	2	Mujthaba Ahmed	M	IND	51	އަމިއްލަފަރާތުން	މުޖުތަބާ އަޙްމަދު	ކުޅުދުއްފުށި އުތުރު ދާއިރާ
Kulhudhuffushi Uthuru Dhaaira	3	Yasir Abdul Latheef	M	MDP	1,025	އެމް.ޑީ.ޕީ	ޔާސިރު އަބްދުލްލަޠީފު	ކުޅުދުއްފުށި އުތުރު ދާއިރާ
Kulhudhuffushi Dhekunu Dhaaira	1	Faruhath Mohamed	M	PNC	1,228	ޕީ.އެން.ސީ	ފަރުހަތު މުޙައްމަދު	ކުޅުދުއްފުށި ދެކުނު ދާއިރާ
Kulhudhuffushi Dhekunu Dhaaira	2	Aiman Mohamed	M	IND	35	އަމިއްލަފަރާތުން	އައިމަން މުޙައްމަދު	ކުޅުދުއްފުށި ދެކުނު ދާއިރާ
Kulhudhuffushi Dhekunu Dhaaira	3	Ali Waheed	M	MDP	1,136	އެމް.ޑީ.ޕީ	ޢަލީ ވަޙީދު	ކުޅުދުއްފުށި ދެކުނު ދާއިރާ
Makunudhoo Dhaaira	1	Mohamed Raee (Raee)	M	MDP	725	އެމް.ޑީ.ޕީ	މުޙައްމަދު ރާއީ (ރާއީ)	މަކުނުދޫ ދާއިރާ
Makunudhoo Dhaaira	2	Imran Abdulla	M	AP	821	އޭ.ޕީ	ޢިމްރާން ޢަބްދުﷲ	މަކުނުދޫ ދާއިރާ
Makunudhoo Dhaaira	3	Adam Shafeeq	M	PNC	1,223	ޕީ.އެން.ސީ	އާދަމް ޝަފީޤު	މަކުނުދޫ ދާއިރާ
Sh.Atoll								ށ. އަތޮޅު
Kanditheemu Dhaaira	1	Nasrullah	M	PNC	1,138	ޕީ.އެން.ސީ	ނަޞްރުﷲ	ކަނޑިތީމު ދާއިރާ
Kanditheemu Dhaaira	2	Mohamed Naveez	M	IND	196	އަމިއްލަފަރާތުން	މުޙައްމަދު ނަވީޒު	ކަނޑިތީމު ދާއިރާ
Kanditheemu Dhaaira	3	Ameen Faisal	M	MDP	1,337	އެމް.ޑީ.ޕީ	އަމީން ފައިސަލް	ކަނޑިތީމު ދާއިރާ
Kanditheemu Dhaaira	4	Ahmed Raisam	M	Democrats	128	ޑިމޮކްރެޓްސް	އަޙްމަދު ރައިސަމް	ކަނޑިތީމު ދާއިރާ
Milandhoo Dhaaira	1	Ali Riza (Ayya)	M	MDP	1,194	އެމް.ޑީ.ޕީ	ޢަލީ ރިޟާ (އައްޔާ)	މިލަންދޫ ދާއިރާ
Milandhoo Dhaaira	2	Mohamed Nabeel	M	IND	27	އަމިއްލަފަރާތުން	މުޙައްމަދު ނަބީލް	މިލަންދޫ ދާއިރާ

Milandhoo Dhaaira	3	Hassan Mufeed Abdul Gadir (Hasana)	M	PNC	1,411	ޕީ.އެން.ސީ	ޙަސަން މުފީދު ޢަބްދުލްޤާދިރު (ޙަސަނާ)	މިލަންދޫ ދާއިރާ
Komandoo Dhaaira	1	Mohamed Sinan	M	MDP	1,205	އެމް.ޑީ.ޕީ	މުޙައްމަދު ސިނާން	ކޮމަންޑޫ ދާއިރާ
Komandoo Dhaaira	2	Mohamed Ibrahim (Mohamedbe)	M	PNC	1,507	ޕީ.އެން.ސީ	މުޙައްމަދު އިބްރާހީމް (މުޙައްމަދުބެ)	ކޮމަންޑޫ ދާއިރާ
Komandoo Dhaaira	3	Hassan Afeef	M	IND	70	އަމިއްލަފަރުދެއް	ޙަސަން އަފީފް	ކޮމަންޑޫ ދާއިރާ
Funadhoo Dhaaira	1	Ismail Hameed	M	AP	7	އޭ.ޕީ	އިސްމާޢީލް ޙަމީދު	ފުނަދޫ ދާއިރާ
Funadhoo Dhaaira	2	Abdul Hannan Hussain	M	Democrats	19	ދިމޮކްރެޓްސް	ޢަބްދުލްޙަންނާން ޙުސައިން	ފުނަދޫ ދާއިރާ
Funadhoo Dhaaira	3	Ahmed Ibrahim Fulhu (Goodluck Ammadey)	M	IND	562	އަމިއްލަފަރުދެއް	އަޙްމަދު އިބްރާހީމްފުޅު (ގުޑްލަކް އަންމަދޭ)	ފުނަދޫ ދާއިރާ
Funadhoo Dhaaira	4	Ilham Ahmed	M	MDP	370	އެމް.ޑީ.ޕީ	އިލްހާމް އަޙްމަދު	ފުނަދޫ ދާއިރާ
Funadhoo Dhaaira	5	Mohamed Mamdooh (Monday)	M	PNC	1,698	ޕީ.އެން.ސީ	މުޙައްމަދު މަމްދޫޙް (މަންޑޭ)	ފުނަދޫ ދާއިރާ
N.Atoll								**ނ. އަތޮޅު**
Kendhikulhudhoo Dhaaira	1	Hussain Salim Mohamed (Saalimbe)	M	MDA	1,158	އެމް.ޑީ.އޭ	ޙުސައިން ސާލިމް މުޙައްމަދު (ސާލިމްބެ)	ކެންދިކުޅުދޫ ދާއިރާ
Kendhikulhudhoo Dhaaira	2	Abdulla Shaheed	M	MDP	256	އެމް.ޑީ.ޕީ	ޢަބްދުﷲ ޝަހީދު	ކެންދިކުޅުދޫ ދާއިރާ
Kendhikulhudhoo Dhaaira	3	Mohamed Afoo Hamid	M	PNC	1,222	ޕީ.އެން.ސީ	މުޙައްމަދު އަފޫ ޙާމިދު	ކެންދިކުޅުދޫ ދާއިރާ
Manadhoo Dhaaira	1	Aishath Ibrahim (Aisha)	F	Democrats	84	ދިމޮކްރެޓްސް	ޢާއިޝަތު އިބްރާހީމް (އައިޝާ)	މަނަދޫ ދާއިރާ
Manadhoo Dhaaira	2	Ahmed Haroon (Bagey)	M	MDP	603	އެމް.ޑީ.ޕީ	އަޙްމަދު ހާރޫން (ބަގޭ)	މަނަދޫ ދާއިރާ
Manadhoo Dhaaira	3	Abdul Wasiu Abdulla	M	MDA	399	އެމް.ޑީ.އޭ	ޢަބްދުލްވާސިޢު ޢަބްދުﷲ	މަނަދޫ ދާއިރާ

Manadhoo Dhaaira	4	Husnee Mubarik	M	PNC	1,266	ޕީ.އެން.ސީ	ޙުސްނީ މުބާރިކް	މަނަދޫ ދާއިރާ
Velidhoo Dhaaira	1	Mohamed Abdulla Shafeeg	M	MDP	575	އެމް.ޑީ.ޕީ	މުޙައްމަދު ޢަބްދުﷲ ޝަފީޤު	ވެލިދޫ ދާއިރާ
Velidhoo Dhaaira	2	Mohamed Ali Fulhu (John)	M	Democrats	52	ޑިމޮކްރެޓްސް	މުޙައްމަދު ޢަލީފުޅު (ޖޯން)	ވެލިދޫ ދާއިރާ
Velidhoo Dhaaira	3	Mohamed Abbas	M	MDA	956	އެމް.ޑީ.އޭ	މުޙައްމަދު ޢައްބާސް	ވެލިދޫ ދާއިރާ
Velidhoo Dhaaira	4	Mohamed Naveez (Navee)	M	PNC	851	ޕީ.އެން.ސީ	މުޙައްމަދު ނަވީޒް (ނަވީ)	ވެލިދޫ ދާއިރާ
Velidhoo Dhaaira	5	Ahmed Murushid (Muru)	M	IND	11	އަމިއްލަފަރާތުން	އަޙްމަދު މުރުޝިދު (މުރު)	ވެލިދޫ ދާއިރާ
Holhudhoo Dhaaira	1	Abdul Sattar Mohamed (Sato)	M	PNC	1,332	ޕީ.އެން.ސީ	ޢަބްދުއްސައްތާރު މުޙައްމަދު (ސަޓޯ)	ހޮޅުދޫ ދާއިރާ
Holhudhoo Dhaaira	2	Ahmed Faathih	M	MDP	1,084	އެމް.ޑީ.ޕީ	އަޙްމަދު ފާތިޙް	ހޮޅުދޫ ދާއިރާ
R. Atoll								ރ. އަތޮޅު
Alifushi Dhaaira	1	Ibrahim Abdul Kareem (Manday)	M	IND	91	އަމިއްލަފަރާތުން	އިބްރާހީމް ޢަބްދުލްކަރީމް (މަންޑޭ)	އަލިފުށި ދާއިރާ
Alifushi Dhaaira	2	Mohamed Rasheed Hussain (Bigey)	M	MDP	1,318	އެމް.ޑީ.ޕީ	މުޙައްމަދު ރަޝީދު ޙުސައިން (ބިގޭ)	އަލިފުށި ދާއިރާ
Alifushi Dhaaira	3	Abdul Latheef Abdul Rahman (Yathal)	M	PNC	1,397	ޕީ.އެން.ސީ	ޢަބްދުއްލަޠީފް ޢަބްދުއްރަޙްމާން (ޔަތަލް)	އަލިފުށި ދާއިރާ
Ungoofaaru Dhaaira	1	Abdulla Ameen	M	JP	100	ޖޭ.ޕީ	ޢަބްދުﷲ އަމީން	އުނގޫފާރު ދާއިރާ
Ungoofaaru Dhaaira	2	Hussain Nasif	M	IND	52	އަމިއްލަފަރާތުން	ޙުސައިން ނާޞިފް	އުނގޫފާރު ދާއިރާ
Ungoofaaru Dhaaira	3	Ibrahim Shifaz	M	PNC	1,212	ޕީ.އެން.ސީ	އިބްރާހީމް ޝިފާޒް	އުނގޫފާރު ދާއިރާ
Ungoofaaru Dhaaira	4	Ali Farooq	M	IND	295	އަމިއްލަފަރާތުން	ޢަލީ ފާރޫޤު	އުނގޫފާރު ދާއިރާ
Ungoofaaru Dhaaira	5	Amjad Musthafa (Amjey)	M	IND	2	އަމިއްލަފަރާތުން	އަމްޖަދު މުސްތަފާ (އަމްޖޭ)	އުނގޫފާރު ދާއިރާ
Ungoofaaru Dhaaira	6	Ibrahim Shiyam (Ibbe)	M	MDP	748	އެމް.ޑީ.ޕީ	އިބްރާހީމް ޝިޔާމް (އިބްބެ)	އުނގޫފާރު ދާއިރާ
Dhuvaafaru Dhaaira	1	Ibrahim Abdul Rahman (Ibuko)	M	IND	1,070	އަމިއްލަފަރާތުން	އިބްރާހީމް ޢަބްދުއްރަޙްމާން (އިބުކޯ)	ދުވާފަރު ދާއިރާ

Dhuvaafaru Dhaaira	2	Azleen Ahmed	M	JP	77	ޖޭ.ޕީ	އަޒްލީން އަޙްމަދު	ދުވާފަރު ދާއިރާ
Dhuvaafaru Dhaaira	3	Mohamed Ali	M	PNC	1,074	ޕީ.އެން.ސީ	މުޙައްމަދު އަލީ	ދުވާފަރު ދާއިރާ
Dhuvaafaru Dhaaira	4	Ismail Ahmed (Isse)	M	MDP	579	އެމް.ޑީ.ޕީ	އިސްމާޢީލް އަޙްމަދު (އިއްސެ)	ދުވާފަރު ދާއިރާ
Inguraidhoo Dhaaira	1	Ibrahim Falah	M	PNC	1,582	ޕީ.އެން.ސީ	އިބްރާހީމް ފަލާޙް	އިނގުރައިދޫ ދާއިރާ
Inguraidhoo Dhaaira	2	Hassan Gasim (Aweyrey hassan)	M	IND	245	އަމިއްލަފަރާތުން	ޙަސަން ޤާސިމް (އަވޭރޭ ޙަސަން)	އިނގުރައިދޫ ދާއިރާ
Inguraidhoo Dhaaira	3	Saleem Hussain	M	MDP	171	އެމް.ޑީ.ޕީ	ސަލީމް ޙުސައިން	އިނގުރައިދޫ ދާއިރާ
Inguraidhoo Dhaaira	4	Ismail Ali	M	AP	1,068	އޭ.ޕީ	އިސްމާޢީލް އަލީ	އިނގުރައިދޫ ދާއިރާ
Maduvvari Dhaaira	1	Ali Nazmee	M	Democrats	36	ޑިމޮކްރެޓްސް	އަލީ ނަޒްމީ	މަޑުއްވަރި ދާއިރާ
Maduvvari Dhaaira	2	Nasrulla Hussain	M	MDP	669	އެމް.ޑީ.ޕީ	ނަޞްރުﷲ ޙުސައިން	މަޑުއްވަރި ދާއިރާ
Maduvvari Dhaaira	3	Abdulla Jamiu	M	IND	4	އަމިއްލަފަރާތުން	ޢަބްދުﷲ ޖާމިޢު	މަޑުއްވަރި ދާއިރާ
Maduvvari Dhaaira	4	Ahmed Zahir	M	PNC	1,735	ޕީ.އެން.ސީ	އަޙްމަދު ޒާހިރު	މަޑުއްވަރި ދާއިރާ
B. Atoll								**ބ. އަތޮޅު**
Thulhaadhoo Dhaaira	1	Mohamed Shareef (Shary)	M	IND	277	އަމިއްލަފަރާތުން	މުޙައްމަދު ޝަރީފް (ޝަރީ)	ތުޅާދޫ ދާއިރާ
Thulhaadhoo Dhaaira	2	Abdul Hannan Aboobakuru	M	IND	1,356	އަމިއްލަފަރާތުން	ޢަބްދުލްޙަންނާން އަބޫބަކުރު	ތުޅާދޫ ދާއިރާ
Thulhaadhoo Dhaaira	3	Ahmed Thahleem	M	IND	4	އަމިއްލަފަރާތުން	އަޙްމަދު ތަޙްލީމް	ތުޅާދޫ ދާއިރާ
Thulhaadhoo Dhaaira	4	Mohamed Shafeeg	M	MDP	378	އެމް.ޑީ.ޕީ	މުޙައްމަދު ޝަފީގު	ތުޅާދޫ ދާއިރާ
Thulhaadhoo Dhaaira	5	Ahmed Afrah	M	Democrats	27	ޑިމޮކްރެޓްސް	އަޙްމަދު އަފްރާޙް	ތުޅާދޫ ދާއިރާ
Thulhaadhoo Dhaaira	6	Hassan Nizam (Kadde)	M	PNC	823	ޕީ.އެން.ސީ	ޙަސަން ނިޒާމް (ކައްދެ)	ތުޅާދޫ ދާއިރާ

Thulhaadhoo Dhaaira	7	Adam Shafiu	M	IND	14	އަމިއްލަވެރިޔެއް	އާދަމް ޝާފިޢު	ތުޅާދޫ ދާއިރާ
Eydhafushi Dhaaira	1	Ahmed Saleem (Redwave Saleem)	M	PNC	1,197	ޕީ.އެން.ސީ	އަޙްމަދު ސަލީމް (ރެޑްވޭވް ސަލީމް)	އޭދަފުށި ދާއިރާ
Eydhafushi Dhaaira	2	Abdulla Wisam	M	IND	634	އަމިއްލަވެރިޔެއް	ޢަބްދުﷲ ވިސާމް	އޭދަފުށި ދާއިރާ
Eydhafushi Dhaaira	3	Abdul Hameed Mohamed (Hameed)	M	MDP	26	އެމް.ޑީ.ޕީ	ޢަބްދުލްޙަމީދު މުޙައްމަދު (ހަމީދު)	އޭދަފުށި ދާއިރާ
Eydhafushi Dhaaira	4	Mohamed Nasir	M	JP	43	ޖޭ.ޕީ	މުޙައްމަދު ނާޞިރު	އޭދަފުށި ދާއިރާ
Eydhafushi Dhaaira	5	Yasir Hussain (Yaabe)	M	IND	8	އަމިއްލަވެރިޔެއް	ޔާސިރު ޙުސައިން (ޔާބެ)	އޭދަފުށި ދާއިރާ
Kendhoo Dhaaira	1	Mauroof Zakir (Matey)	M	MDP	1,035	އެމް.ޑީ.ޕީ	މައުރޫފް ޒާކިރު (މަޓޭ)	ކެންދޫ ދާއިރާ
Kendhoo Dhaaira	2	Fathimath Sifana	F	IND	57	އަމިއްލަވެރިޔެއް	ފާތިމަތު ސިފާނާ	ކެންދޫ ދާއިރާ
Kendhoo Dhaaira	3	Ali Hussain	M	JP	305	ޖޭ.ޕީ	ޢަލީ ޙުސައިން	ކެންދޫ ދާއިރާ
Kendhoo Dhaaira	4	Ahmed Riza	M	PNC	715	ޕީ.އެން.ސީ	އަޙްމަދު ރިޟާ	ކެންދޫ ދާއިރާ
Hithaadhoo Dhaaira	1	Mohamed Siruhaan	M	PNC	611	ޕީ.އެން.ސީ	މުޙައްމަދު ސިރުހާން	ހިތާދޫ ދާއިރާ
Hithaadhoo Dhaaira	2	Shareefa Saeed (Shareefa)	F	IND	105	އަމިއްލަވެރިޔެއް	ޝަރީފާ ސަޢީދު (ޝަރީފާ)	ހިތާދޫ ދާއިރާ
Hithaadhoo Dhaaira	3	Dr. Ikuleel Shareef	M	IND	563	އަމިއްލަވެރިޔެއް	ޑރ. އިކުލީލް ޝަރީފް	ހިތާދޫ ދާއިރާ
Hithaadhoo Dhaaira	4	Zeeba Atho Mohamed	F	IND	198	އަމިއްލަވެރިޔެއް	ޒީބާ އަތޯ މުޙައްމަދު	ހިތާދޫ ދާއިރާ
Hithaadhoo Dhaaira	5	Ayathulla Hussain (Aayath)	M	MDP	524	އެމް.ޑީ.ޕީ	އާޔަތުﷲ ޙުސައިން (އާޔަތު)	ހިތާދޫ ދާއިރާ
Lh. Atoll								ޅ. އަތޮޅު
Hinnavaru Dhaaira	1	Mohamed Abdul Rahman (Mode)	M	PNC	1.478	ޕީ.އެން.ސީ	މުޙައްމަދު ޢަބްދުއްރަޙްމާން (މޯޑް)	ހިންނަވަރު ދާއިރާ
Hinnavaru Dhaaira	2	Jeehan Mahmood	F	MDP	963	އެމް.ޑީ.ޕީ	ޖީހާން މަޙްމޫދު	ހިންނަވަރު ދާއިރާ
Hinnavaru Dhaaira	3	Abdul Salaam Moosa	M	IND	699	އަމިއްލަވެރިޔެއް	ޢަބްދުއްސަލާމް މޫސާ	ހިންނަވަރު ދާއިރާ

Naifaru Dhaaira	1	Hassaan Ali Fulhu (Bass)	M	PNC	878	ޕީ.އެން.ސީ	ހައްސާން އަލީފުޅު (ބާސް)	ނައިފަރު ދާއިރާ
Naifaru Dhaaira	2	Yaaseen Abdulla	M	IND	1,040	އަމިއްލަވަޑައިގަތުން	ޔާސީން އަބްދުﷲ	ނައިފަރު ދާއިރާ
Naifaru Dhaaira	3	Yoosuf Abdulla	M	IND	216	އަމިއްލަވަޑައިގަތުން	ޔޫސުފް އަބްދުﷲ	ނައިފަރު ދާއިރާ
Naifaru Dhaaira	4	Mohamed Naseem Ibrahim (Nafaanaseem)	M	IND	36	އަމިއްލަވަޑައިގަތުން	މުޙައްމަދު ނަސީމް އިބްރާހީމް (ނަފާނަސީމް)	ނައިފަރު ދާއިރާ
Naifaru Dhaaira	5	Abdulla Naahee Mohamed (Kudz)	M	IND	41	އަމިއްލަވަޑައިގަތުން	އަބްދުﷲ ނާހީ މުޙައްމަދު (ކުޑްޒ)	ނައިފަރު ދާއިރާ
Naifaru Dhaaira	6	Ahmed Shah	M	IND	31	އަމިއްލަވަޑައިގަތުން	އަޙްމަދު ޝާހް	ނައިފަރު ދާއިރާ
Naifaru Dhaaira	7	Ahmed Yasir (Yasiru)	M	MDP	905	އެމް.ޑީ.ޕީ	އަޙްމަދު ޔާސިރު (ޔާސިރު)	ނައިފަރު ދާއިރާ
Kurendhoo Dhaaira	1	Mohamed Yoosuf (Maaya)	M	MNP	4	އެމް.އެން.ޕީ	މުޙައްމަދު ޔޫސުފް (މާޔާ)	ކުރެންދޫ ދާއިރާ
Kurendhoo Dhaaira	2	Mohamed Shamin Habeeb	M	IND	741	އަމިއްލަވަޑައިގަތުން	މުޙައްމަދު ޝާމިން ހަބީބު	ކުރެންދޫ ދާއިރާ
Kurendhoo Dhaaira	3	Adam Thaufeeg	M	PNC	547	ޕީ.އެން.ސީ	އާދަމް ތައުފީޤު	ކުރެންދޫ ދާއިރާ
Kurendhoo Dhaaira	4	Ali Niyaz (Niyaa)	M	MDP	250	އެމް.ޑީ.ޕީ	އަލީ ނިޔާޒް (ނިޔާ)	ކުރެންދޫ ދާއިރާ
Kurendhoo Dhaaira	5	Abdul Ghani Abdul Hakeem (Ghani)	M	IND	317	އަމިއްލަވަޑައިގަތުން	އަބްދުލްޣަނީ އަބްދުލްހަކީމް (ޣަނީ)	ކުރެންދޫ ދާއިރާ
K. Atoll								**ކ. އަތޮޅު**
Kaashidhoo Dhaaira	1	Uz. Ahmed Sabah (Sobbe)	M	IND	9	އަމިއްލަވަޑައިގަތުން	އަލްއުސްތާޛު އަޙްމަދު ސަބާޙު (ސޮބޭ)	ކާށިދޫ ދާއިރާ
Kaashidhoo Dhaaira	2	Uz. Abdulla Naseer Mohamed	M	MDP	396	އެމް.ޑީ.ޕީ	އަލްއުސްތާޛު އަބްދުﷲ ނަސީރު މުޙައްމަދު	ކާށިދޫ ދާއިރާ
Kaashidhoo Dhaaira	3	Munthazim Ibrahim (Muntha)	M	PNC	1,321	ޕީ.އެން.ސީ	މުންތަޒިމް އިބްރާހީމް (މުންތަ)	ކާށިދޫ ދާއިރާ
Kaashidhoo Dhaaira	4	Mohamed Kamal	M	IND	108	އަމިއްލަވަޑައިގަތުން	މުޙައްމަދު ކަމާލް	ކާށިދޫ ދާއިރާ
Kaashidhoo Dhaaira	5	Abdullah Jabir	M	IND	369	އަމިއްލަވަޑައިގަތުން	އަބްދުﷲ ޖާބިރު	ކާށިދޫ ދާއިރާ
Thulusdhoo Dhaaira	1	Ahmed Shamil Abdulla (Seylu)	M	IND	268	އަމިއްލަވަޑައިގަތުން	އަޙްމަދު ޝާމިލް އަބްދުﷲ (ސޭލު)	ތުލުސްދޫ ދާއިރާ

Thulusdhoo Dhaaira	2	Ibrahim Naseem	M	PNC	961	ޕީ.އެން.ސީ	އިބްރާހީމް ނަސީމް	ތުލުސްދޫ ދާއިރާ
Thulusdhoo Dhaaira	3	Uz. Mohamed Waheed Ibrahim (Lawyer Wadde)	M	IND	5	އަމިއްލަފަރާތުން	އަލްއުސްތާޛު މުޙައްމަދު ވަޙީދު އިބްރާހީމް (ލޯޔަރ ވައްޑޭ)	ތުލުސްދޫ ދާއިރާ
Thulusdhoo Dhaaira	4	Ibrahim Ameer	M	MDP	484	އެމް.ޑީ.ޕީ	އިބްރާހީމް އަމީރު	ތުލުސްދޫ ދާއިރާ
Maafushi Dhaaira	1	Mohamed Luthfee	M	MDP	88	އެމް.ޑީ.ޕީ	މުޙައްމަދު ލުތުފީ	މާފުށި ދާއިރާ
Maafushi Dhaaira	2	Mohamed Musthafa	M	Democrats	491	ޑިމޮކްރެޓްސް	މުޙައްމަދު މުސްތަފާ	މާފުށި ދާއިރާ
Maafushi Dhaaira	3	Hussain Riza Adam	M	PNC	1,373	ޕީ.އެން.ސީ	ޙުސައިން ރިޟާ އާދަމް	މާފުށި ދާއިރާ
Huraa Dhaaira	1	Shathir Abdul Rahman (Shathir)	M	MDP	375	އެމް.ޑީ.ޕީ	ޝާތިރު ޢަބްދުއްރަޙްމާން (ޝާތިރު)	ހުރާ ދާއިރާ
Huraa Dhaaira	2	Dr. Anara Naeem	F	IND	769	އަމިއްލަފަރާތުން	ޑރ. އަނާރާ ނައީމް	ހުރާ ދާއިރާ
Huraa Dhaaira	3	Aminath Rula Ahmed	F	IND	127	އަމިއްލަފަރާތުން	އާމިނަތު ރުލާ އަޙްމަދު	ހުރާ ދާއިރާ
Huraa Dhaaira	4	Abdulla Warish (Vaari)	M	PNC	686	ޕީ.އެން.ސީ	ޢަބްދުﷲ ވާރިޘް (ވާރި)	ހުރާ ދާއިރާ
AA Atoll								**އއ. އަތޮޅު**
Mathiveri Dhaaira	1	Hassan Zareer	M	IND	927	އަމިއްލަފަރާތުން	ޙަސަން ޒަރީރު	މަތިވެރި ދާއިރާ
Mathiveri Dhaaira	2	Ahmed Aslam	M	MDP	527	އެމް.ޑީ.ޕީ	އަޙްމަދު އަސްލަމް	މަތިވެރި ދާއިރާ
Mathiveri Dhaaira	3	Abdulla Luthfee (Ludda)	M	PNC	848	ޕީ.އެން.ސީ	ޢަބްދުﷲ ލުތުފީ (ލުއްޑާ)	މަތިވެރި ދާއިރާ
Thoddoo Dhaaira	1	Mohamed Naahid (Hithu)	M	IND	9	އަމިއްލަފަރާތުން	މުޙައްމަދު ނާހިދު (ހިތު)	ތޮއްޑޫ ދާއިރާ
Thoddoo Dhaaira	2	Adam Moosa (Adam)	M	IND	231	އަމިއްލަފަރާތުން	އާދަމް މޫސާ (އެޑަމް)	ތޮއްޑޫ ދާއިރާ
Thoddoo Dhaaira	3	Hassan Moosa (hassan)	M	PNC	1,024	ޕީ.އެން.ސީ	ޙަސަން މޫސާ (ހަސަން)	ތޮއްޑޫ ދާއިރާ
Thoddoo Dhaaira	4	Hussain Sameer	M	MDP	1,045	އެމް.ޑީ.ޕީ	ޙުސައިން ސަމީރު	ތޮއްޑޫ ދާއިރާ
Thoddoo Dhaaira	5	Hassan Ageel (Havaru Hassan)	M	Democrats	20	ޑިމޮކްރެޓްސް	ޙަސަން ޢަޤީލް (ހަވަރު ހަސަން)	ތޮއްޑޫ ދާއިރާ

ADh. Atoll								**އދ. އަތޮޅު**
Maamigili Dhaaira	1	Abdulla Siraj (Baddu)	M	IND	91	އަމިއްލަވެރިޔެއް	ޢަބްދުﷲ ސިރާޖް (ބައްދު)	މާމިގިލި ދާއިރާ
Maamigili Dhaaira	2	Ali Ameez (Amy)	M	MDP	531	އެމް.ޑީ.ޕީ	ޢަލީ އަމީޒް (އަމީ)	މާމިގިލި ދާއިރާ
Maamigili Dhaaira	3	Samaan Mohamed	M	IND	127	އަމިއްލަވެރިޔެއް	ސަމްއާން މުޙައްމަދު	މާމިގިލި ދާއިރާ
Maamigili Dhaaira	4	Qasim Ibrahim	M	JP	1,296	ޖޭ.ޕީ	ޤާސިމް އިބްރާހީމް	މާމިގިލި ދާއިރާ
Maamigili Dhaaira	5	Mohamed Mahmood (Londey)	M	IND	109	އަމިއްލަވެރިޔެއް	މުޙައްމަދު މަޙްމޫދު (ލޮންޑޭ)	މާމިގިލި ދާއިރާ
Maamigili Dhaaira	6	Hassan Ibrahim (Jaaney)	M	Democrats	21	ޑިމޮކްރެޓްސް	ޙަސަން އިބްރާހީމް (ޖާނޭ)	މާމިގިލި ދާއިރާ
Mahibadhoo Dhaaira	1	Ahmed Thariq	M	PNC	1,322	ޕީ.އެން.ސީ	އަޙްމަދު ޠާރިޤު	މަހިބަދޫ ދާއިރާ
Mahibadhoo Dhaaira	2	Ahmed Muaz Abdulla Jabir	M	MDP	973	އެމް.ޑީ.ޕީ	އަޙްމަދު މުޢާޛު ޢަބްދުﷲ ޖާބިރު	މަހިބަދޫ ދާއިރާ
Dhangethi Dhaaira	1	Rugiyya Mohamed (Rugy)	F	MDP	435	އެމް.ޑީ.ޕީ	ރުޤިއްޔާ މުޙައްމަދު (ރުގީ)	ދަންގެތި ދާއިރާ
Dhangethi Dhaaira	2	Maumoon Abdul Samad (Maambe)	M	IND	551	އަމިއްލަވެރިޔެއް	މައުމޫން ޢަބްދުލްޞަމަދު (މާމްބެ)	ދަންގެތި ދާއިރާ
Dhangethi Dhaaira	3	Abdulla Rasheed (Avas)	M	PNC	975	ޕީ.އެން.ސީ	ޢަބްދުﷲ ރަޝީދު (އަވަސް)	ދަންގެތި ދާއިރާ
Dhangethi Dhaaira	4	Abdul Hameed Abdul Samad	M	IND	14	އަމިއްލަވެރިޔެއް	ޢަބްދުލްޙަމީދު ޢަބްދުލްޞަމަދު	ދަންގެތި ދާއިރާ
V. Atoll								**ވ. އަތޮޅު**
Felidhoo Dhaaira	1	Hussain Zaid Ul-Arif (Dhaa)	M	IND	179	އަމިއްލަވެރިޔެއް	ޙުސައިން ޒައިދު އަލް އާރިފް (ދާ)	ފެލިދޫ ދާއިރާ
Felidhoo Dhaaira	2	Ali Zahir (Alipi)	M	IND	287	އަމިއްލަވެރިޔެއް	ޢަލީ ޒާހިރު (އަލިޕީ)	ފެލިދޫ ދާއިރާ
Felidhoo Dhaaira	3	Shujau Ali (Vaavu Raees)	M	Democrats	102	ޑިމޮކްރެޓްސް	ޝުޖާޢު ޢަލީ (ވާވު ރައީސް)	ފެލިދޫ ދާއިރާ
Felidhoo Dhaaira	4	Adam Zahir	M	PNC	339	ޕީ.އެން.ސީ	އާދަމް ޒާހިރު	ފެލިދޫ ދާއިރާ
Keyodhoo Dhaaira	1	Mohamed Niushad (Niube)	M	MDP	422	އެމް.ޑީ.ޕީ	މުޙައްމަދު ނިޢުޝާދު (ނިޢުބެ)	ކެޔޮދޫ ދާއިރާ

Keyodhoo Dhaaira	2	Abdul Rauf Ibrahim	M	PNC	361	ޕީ.އެން.ސީ	އަބްދުލް ރައޫފް އިބްރާހީމް	ކެޔޮދޫ ދާއިރާ
Keyodhoo Dhaaira	3	Adam Abdul Latheef (Lahche)	M	Democrats	1	ޑިމޮކްރެޓްސް	އާދަމް އަބްދުލްލަތީފް (ލައްޗެ)	ކެޔޮދޫ ދާއިރާ
Keyodhoo Dhaaira	4	Aishath Afnaan Ali (Afoo)	F	IND	10	އަމިއްލަފަރާތުން	އައިޝަތު އަފްނާން އަލީ (އަފޫ)	ކެޔޮދޫ ދާއިރާ
M. Atoll								މ. އަތޮޅު
Dhiggaru Dhaaira	1	Moosa Naseer	M	IND	156	އަމިއްލަފަރާތުން	މޫސާ ނަސީރު	ދިއްގަރު ދާއިރާ
Dhiggaru Dhaaira	2	Ahmed Nazim	M	PNC	981	ޕީ.އެން.ސީ	އަޙްމަދު ނާޒިމް	ދިއްގަރު ދާއިރާ
Dhiggaru Dhaaira	3	Ibrahim Ismail (DhonIsmailge Ibbe)	M	Democrats	103	ޑިމޮކްރެޓްސް	އިބްރާހީމް އިސްމާއީލް (ދޮންއިސްމާއީލްގެ އިއްބެ)	ދިއްގަރު ދާއިރާ
Dhiggaru Dhaaira	4	Ikram Hassan	M	MDP	852	އެމް.ޑީ.ޕީ	އިކުރާމް ޙަސަން	ދިއްގަރު ދާއިރާ
Mulaku Dhaaira	1	Ibrahim Naufal (Redwave Iboo)	M	PNC	1,185	ޕީ.އެން.ސީ	އިބްރާހީމް ނައުފަލް (ރެޑްވޭވް އިބޫ)	މުލަކު ދާއިރާ
Mulaku Dhaaira	2	Moosa Shiyam Abdulla Ali (Moosa Shiyam)	M	MDP	727	އެމް.ޑީ.ޕީ	މޫސާ ޝިޔާމް އަބްދުﷲ އަލީ (މޫސާ ޝިޔާމް)	މުލަކު ދާއިރާ
Mulaku Dhaaira	3	Thoha Rasheed (Thoabe)	M	Democrats	15	ޑިމޮކްރެޓްސް	ޠޯހާ ރަޝީދު (ޠޯބެ)	މުލަކު ދާއިރާ
F. Atoll								ފ. އަތޮޅު
Bilehdhoo Dhaaira	1	Ahmed Aslam	M	PNC	1,067	ޕީ.އެން.ސީ	އަޙްމަދު އަސްލަމް	ބިލެތްދޫ ދާއިރާ
Bilehdhoo Dhaaira	2	Ahmed Haleem (Dhonbileh)	M	MDP	1,058	އެމް.ޑީ.ޕީ	އަޙްމަދު ހަލީމް (ދޮންބިލެތް)	ބިލެތްދޫ ދާއިރާ
Nilandhoo Dhaaira	1	Ahmed Rasheed	M	IND	620	އަމިއްލަފަރާތުން	އަޙްމަދު ރަޝީދު	ނިލަންދޫ ދާއިރާ
Nilandhoo Dhaaira	2	Fathimath Sauda (Sau)	F	PNC	1,137	ޕީ.އެން.ސީ	ފާތިމަތު ސައުދާ (ސައު)	ނިލަންދޫ ދާއިރާ
Dh. Atoll								ދ. އަތޮޅު
Meedhoo Dhaaira	1	Iyas Ismail latheef	M	MDP	251	އެމް.ޑީ.ޕީ	އިޔާސް އިސްމާއީލް ލަތީފް	މީދޫ ދާއިރާ
Meedhoo Dhaaira	2	Ali Rasheed	M	IND	304	އަމިއްލަފަރާތުން	އަލީ ރަޝީދު	މީދޫ ދާއިރާ

Meedhoo Dhaaira	3	Ahmed Siyam Mohamed	M	MDA	1,558	އެމް.ޑީ.އޭ	އަޙްމަދު ސިޔާމް މުޙައްމަދު	މީދޫ ދާއިރާ
Kudahuvadhoo Dhaaira	1	Ahmed Ibrahim	M	IND	2	އަމިއްލަފަރާތުން	އަޙްމަދު އިބްރާހީމް	ކުޑަހުވަދޫ ދާއިރާ
Kudahuvadhoo Dhaaira	2	Adam Shameem	M	IND	29	އަމިއްލަފަރާތުން	އާދަމް ޝަމީމް	ކުޑަހުވަދޫ ދާއިރާ
Kudahuvadhoo Dhaaira	3	Hussain Hameed	M	PNC	1,212	ޕީ.އެން.ސީ	ޙުސައިން ޙަމީދު	ކުޑަހުވަދޫ ދާއިރާ
Kudahuvadhoo Dhaaira	4	Ahmed Amir	M	IND	413	އަމިއްލަފަރާތުން	އަޙްމަދު އާމިރު	ކުޑަހުވަދޫ ދާއިރާ
Kudahuvadhoo Dhaaira	5	Ahmed Shamoon	M	Democrats	110	ޑިމޮކްރެޓްސް	އަޙްމަދު ޝަމްޢޫން	ކުޑަހުވަދޫ ދާއިރާ
Kudahuvadhoo Dhaaira	6	Hamzath Dhonmanik Ibrahim	M	MDP	905	އެމް.ޑީ.ޕީ	ހަމްޒަތު ދޮންމަނިކު އިބްރާހީމް	ކުޑަހުވަދޫ ދާއިރާ
Th. Atoll								ތ. އަތޮޅު
Vilufushi Dhaaira	1	Adam Mohamed (Hillathu)	M	MDP	469	އެމް.ޑީ.ޕީ	އާދަމް މުޙައްމަދު (ހިއްލަތު)	ވިލުފުށި ދާއިރާ
Vilufushi Dhaaira	2	Ahmed Faiz (MP Faaiz)	M	Democrats	10	ޑިމޮކްރެޓްސް	އަޙްމަދު ފާއިޒް (އެމްޕީ ފާއިޒު)	ވިލުފުށި ދާއިރާ
Vilufushi Dhaaira	3	Riyaz Rasheed	M	IND	924	އަމިއްލަފަރާތުން	ރިޔާޒް ރަޝީދު	ވިލުފުށި ދާއިރާ
Vilufushi Dhaaira	4	Hassan Waheed	M	PNC	971	ޕީ.އެން.ސީ	ޙަސަން ވަޙީދު	ވިލުފުށި ދާއިރާ
Thimarafushi Dhaaira	1	Fathuhulla Jameel	M	MDP	715	އެމް.ޑީ.ޕީ	ފަތުޙުﷲ ޖަމީލް	ތިމަރަފުށި ދާއިރާ
Thimarafushi Dhaaira	2	Rilwaan Abdulla	M	IND	5	އަމިއްލަފަރާތުން	ރިޟްވާން ޢަބްދުﷲ	ތިމަރަފުށި ދާއިރާ
Thimarafushi Dhaaira	3	Ibrahim Sanah (Santo)	M	PNC	726	ޕީ.އެން.ސީ	އިބްރާހީމް ސަނާހް (ސަންޓޯ)	ތިމަރަފުށި ދާއިރާ
Thimarafushi Dhaaira	4	Ahmed Riyaz	M	IND	813	އަމިއްލަފަރާތުން	އަޙްމަދު ރިޔާޒް	ތިމަރަފުށި ދާއިރާ
Thimarafushi Dhaaira	5	Fathmath Zilma	F	Democrats	4	ޑިމޮކްރެޓްސް	ފާޠިމަތު ޒިލްމާ	ތިމަރަފުށި ދާއިރާ
Kinbidhoo Dhaaira	1	Ali Ashrag	M	PNC	1,485	ޕީ.އެން.ސީ	ޢަލީ އަޝްރަގް	ކިނބިދޫ ދާއިރާ
Kinbidhoo Dhaaira	2	Mohamed Nashiz (Naanu)	M	MDP	1,182	އެމް.ޑީ.ޕީ	މުޙައްމަދު ނާޝިޒް (ނާނު)	ކިނބިދޫ ދާއިރާ
Guraidhoo Dhaaira	1	Ismail Iman Hussain	M	IND	858	އަމިއްލަފަރާތުން	އިސްމާޢީލް އިމާން ޙުސައިން	ގުރައިދޫ ދާއިރާ

Guraidhoo Dhaaira	2	Leela Ibrahim Manik	F	Democrats	13	ދަ ޑިމޮކްރެޓްސް	ލީލާ އިބްރާހީމްމަނިކު	ގުރައިދޫ ދާއިރާ
Guraidhoo Dhaaira	3	Hanan Mohamed Rasheed (Hante)	M	PNC	1,365	ޕީ.އެން.ސީ	ހަނާން މުޙައްމަދު ރަޝީދު (ހަންޓެ)	ގުރައިދޫ ދާއިރާ
L. Atoll								ލ. އަތޮޅު
Isdhoo Dhaaira	1	Ismail Shafeeu	M	PNC	1,555	ޕީ.އެން.ސީ	އިސްމާޢީލް ޝަފީޢު	އިސްދޫ ދާއިރާ
Isdhoo Dhaaira	2	Abdulla Fayaaz	M	IND	21	އަމިއްލަފަރުދެއްގޮތުން	ޢަބްދުﷲ ފަޔާޒް	އިސްދޫ ދާއިރާ
Isdhoo Dhaaira	3	Ahmed Shuhad	M	MDP	1,250	އެމް.ޑީ.ޕީ	އަޙްމަދު ޝުހާދު	އިސްދޫ ދާއިރާ
Gamu Dhaaira	1	Abdulla Shareef	M	MDP	1,273	އެމް.ޑީ.ޕީ	ޢަބްދުﷲ ޝަރީފް	ގަމު ދާއިރާ
Gamu Dhaaira	2	Yoosuf Nasheed (Yoothu)	M	PNC	1,853	ޕީ.އެން.ސީ	ޔޫސުފް ނަޝީދު (ޔޫތު)	ގަމު ދާއިރާ
Gamu Dhaaira	3	Ahmed Shareef	M	IND	14	އަމިއްލަފަރުދެއްގޮތުން	އަޙްމަދު ޝަރީފް	ގަމު ދާއިރާ
Fonadhoo Dhaaira	1	Hussain Aboobakuru	M	MDP	491	އެމް.ޑީ.ޕީ	ޙުސައިން އަބޫބަކުރު	ފޮނަދޫ ދާއިރާ
Fonadhoo Dhaaira	2	Abdul Raheem Abdulla	M	PNC	1,649	ޕީ.އެން.ސީ	ޢަބްދުއްރަޙީމް ޢަބްދުﷲ	ފޮނަދޫ ދާއިރާ
Fonadhoo Dhaaira	3	Ibrahim Anees (Shaneez Anees)	M	IND	184	އަމިއްލަފަރުދެއްގޮތުން	އިބްރާހީމް އަނީސް (ޝާނީޒް އަނީސް)	ފޮނަދޫ ދާއިރާ
Fonadhoo Dhaaira	4	Aminath Shakira (Lola)	F	IND	4	އަމިއްލަފަރުދެއްގޮތުން	އާމިނަތު ޝާކިރާ (ލޮލާ)	ފޮނަދޫ ދާއިރާ
Fonadhoo Dhaaira	5	Azlifa Yoosuf	F	Democrats	48	ދަ ޑިމޮކްރެޓްސް	އަޒްލީފާ ޔޫސުފް	ފޮނަދޫ ދާއިރާ
Maavashu Dhaaira	1	Ahmed Shakir	M	MDP	1,243	އެމް.ޑީ.ޕީ	އަޙްމަދު ޝާކިރު	މާވަށު ދާއިރާ
Maavashu Dhaaira	2	Asadhulla Adam (Asey)	M	PNC	1,150	ޕީ.އެން.ސީ	އަސަދުﷲ އާދަމް (އަސޭ)	މާވަށު ދާއިރާ
GA. Atoll								ގއ. އަތޮޅު
Vilingili Dhaaira	1	Yazmeed Mohamed	M	PNC	1,001	ޕީއެންސީ	ޔަޒްމީދު މުޙައްމަދު	ވިލިނގިލި ދާއިރާ
Vilingili Dhaaira	2	Fathimath Didi (Quran Kiyavaa Fathun)	F	IND	10	އަމިއްލަފަރުދެއްގޮތުން	ފާޠިމަތުދީދީ (ޤުރުއާން ކިޔަވާ ފަތުން)	ވިލިނގިލި ދާއިރާ
Vilingili Dhaaira	3	Azim Abdul Azeez	M	IND	1,170	އަމިއްލަފަރުދެއްގޮތުން	ޢާޒިމް ޢަބްދުލްޢަޒީޒް	ވިލިނގިލި ދާއިރާ

Vilingili Dhaaira	4	Saud Hussain	M	MDP	240	އެމް.ޑީ.ޕީ	ސައުދު ހުސައިން	ވިލިނގިލި ދާއިރާ
Vilingili Dhaaira	5	Ali Shah	M	IND	30	އަމިއްލަފަރާތުން	ޢަލީ ޝާހް	ވިލިނގިލި ދާއިރާ
Dhaandhoo Dhaaira	1	Nishama Mohamed (Nisha)	F	JP	12	ޖޭ.ޕީ	ނިޝާމާ މުޙައްމަދު (ނިޝާ)	ދާންދޫ ދާއިރާ
Dhaandhoo Dhaaira	2	Yaugoob Abdulla	M	MDP	687	އެމް.ޑީ.ޕީ	ޔައުޤޫބް ޢަބްދުﷲ	ދާންދޫ ދާއިރާ
Dhaandhoo Dhaaira	3	Mohamed Fazeel	M	PNC	1,387	ޕީއެންސީ	މުޙައްމަދު ފަޟީލް	ދާންދޫ ދާއިރާ
Gemanafushi Dhaaira	1	Ahmed Saeed	M	MDP	1,115	އެމް.ޑީ.ޕީ	އަޙްމަދު ސަޢީދު	ގެމަނަފުށި ދާއިރާ
Gemanafushi Dhaaira	2	Asadhulla Shihab	M	PNC	1,362	ޕީ.އެން.ސީ	އަސަދުﷲ ޝިހާބް	ގެމަނަފުށި ދާއިރާ
Kolamaafushi Dhaaira	1	Sayyah Khaleel	M	MDP	696	އެމް.ޑީ.ޕީ	ސައްޔާހް ޚަލީލް	ކޮލަމާފުށި ދާއިރާ
Kolamaafushi Dhaaira	2	Rifaas Hussain	M	IND	416	އަމިއްލަފަރާތުން	ރިފާސް ހުސައިން	ކޮލަމާފުށި ދާއިރާ
Kolamaafushi Dhaaira	3	Ibrahim Didi (Didi)	M	PNC	988	ޕީ.އެން.ސީ	އިބްރާހިމްދީދީ (ދީދީ)	ކޮލަމާފުށި ދާއިރާ
GDH. Atoll								ގދ. އަތޮޅު
Thinadhoo Uthuru Dhaairaa	1	Saudulla Hilmy	M	PNC	1,134	ޕީ.އެން.ސީ	ސައުދުﷲ ހިލްމީ	ތިނަދޫ އުތުރު ދާއިރާ
Thinadhoo Uthuru Dhaairaa	2	Abdulla Ahmed (Ablho)	M	JP	630	ޖޭ.ޕީ	ޢަބްދުﷲ އަޙްމަދު (އަބްލޯ)	ތިނަދޫ އުތުރު ދާއިރާ
Thinadhoo Uthuru Dhaairaa	3	Ahmed Gais (Gais)	M	MDP	562	އެމް.ޑީ.ޕީ	އަޙްމަދު ޤައިސް (ގައިސް)	ތިނަދޫ އުތުރު ދާއިރާ
Thinadhoo Dhekunu Dhaairaa	1	Mohamed Alsan Ahmed (Alsan)	M	IND	870	އަމިއްލަފަރާތުން	މުޙައްމަދު އަލްސަން އަޙްމަދު (އަލްސަން)	ތިނަދޫ ދެކުނު ދާއިރާ
Thinadhoo Dhekunu Dhaairaa	2	Abdulla Shareef (Sharee)	M	PNC	799	ޕީ.އެން.ސީ	ޢަބްދުﷲ ޝަރީފް (ޝަރީ)	ތިނަދޫ ދެކުނު ދާއިރާ
Thinadhoo Dhekunu Dhaairaa	3	Hassan Faihath Qudhrathulla	M	IND	5	އަމިއްލަފަރާތުން	ޙަސަން ފައިހަތު ޤުދްރަތުﷲ	ތިނަދޫ ދެކުނު ދާއިރާ

Thinadhoo Dhekunu Dhaairaa	4	Zifleena Hassan (Zifleen)	F	MDP	519	އެމް.ޑީ.ޕީ	ޒިފްލީނާ ހަސަން (ޒިފްލީން)	ތިނަދޫ ދެކުނު ދާއިރާ
Thinadhoo Dhekunu Dhaairaa	5	Fathimath Saudhath Shakir (Saudhath)	F	IND	16	އަމިއްލަ ފަރާތުން	ފާތިމަތު ސައުދަތު ޝާކިރު (ސައުދަތު)	ތިނަދޫ ދެކުނު ދާއިރާ
Madaveli Dhaaira	1	Mohamed Shameez	M	PNC	1,272	ޕީ.އެން.ސީ	މުޙައްމަދު ޝަމީޒް	މަޑަވެލި ދާއިރާ
Madaveli Dhaaira	2	Ahmed Mohamed Waheed (Wadde)	M	IND	274	އަމިއްލަ ފަރާތުން	އަޙްމަދު މުޙައްމަދު ވަޙީދު (ވައްދޭ)	މަޑަވެލި ދާއިރާ
Madaveli Dhaaira	3	Ibrahim Nafiz (Chika)	M	MDP	743	އެމް.ޑީ.ޕީ	އިބްރާހީމް ނާފިޒު (ޗިކާ)	މަޑަވެލި ދާއިރާ
Madaveli Dhaaira	4	Uz. Ahmed Usaid Hassan	M	IND	51	އަމިއްލަ ފަރާތުން	އަލްއުސްތާޛު އަޙްމަދު އުސައިދު ހަސަން	މަޑަވެލި ދާއިރާ
Faresmaathodaa Dhaaira	1	Shameem Mohamed Ismail	M	IND	52	އަމިއްލަ ފަރާތުން	ޝަމީމް މުޙައްމަދު އިސްމާޢީލް	ފަރެސްމާތޮޑާ ދާއިރާ
Faresmaathodaa Dhaaira	2	Ashraf Rasheed	M	PNC	1,421	ޕީ.އެން.ސީ	އަޝްރަފް ރަޝީދު	ފަރެސްމާތޮޑާ ދާއިރާ
Faresmaathodaa Dhaaira	3	Dr.Nasrulla Musthafa	M	IND	67	އަމިއްލަ ފަރާތުން	ޑރ. ނަޞްރުﷲ މުސްތަފާ	ފަރެސްމާތޮޑާ ދާއިރާ
Faresmaathodaa Dhaaira	4	Shadhiya Adam	F	IND	256	އަމިއްލަ ފަރާތުން	ޝާދިޔާ އާދަމް	ފަރެސްމާތޮޑާ ދާއިރާ
Faresmaathodaa Dhaaira	5	Ahmed Zaeem	M	MDP	864	އެމް.ޑީ.ޕީ	އަޙްމަދު ޒައީމް	ފަރެސްމާތޮޑާ ދާއިރާ
Gadhdhoo Dhaaira	1	Mohamed Ali	M	PNC	1,004	ޕީ.އެން.ސީ	މުޙައްމަދު އަލީ	ގައްދޫ ދާއިރާ
Gadhdhoo Dhaaira	2	Ahmed Zahir	M	Democrats	407	ދި ޑިމޮކްރެޓްސް	އަޙްމަދު ޒާހިރު	ގައްދޫ ދާއިރާ
Gadhdhoo Dhaaira	3	Ahmed Saeed Mohamed (Maifoona)	M	MDP	835	އެމް.ޑީ.ޕީ	އަޙްމަދު ސައީދު މުޙައްމަދު (މައިފޫނާ)	ގައްދޫ ދާއިރާ
Gadhdhoo Dhaaira	4	Ahmed Shahbad	M	IND	325	އަމިއްލަ ފަރާތުން	އަޙްމަދު ޝަހްބާދު	ގައްދޫ ދާއިރާ
Fuvamulak City								**ފުވައްމުލައް ސިޓީ**
Fuvahmulaku uthuru Dhaairaa	1	Hamad Abdulla	M	PNC	1,745	ޕީ.އެން.ސީ	ހަމަދު އަބްދުﷲ	ފުވައްމުލަކު އުތުރު ދާއިރާ
Fuvahmulaku uthuru Dhaairaa	2	Mohamed Sharafudeen	M	IND	1,098	އަމިއްލަ ފަރާތުން	މުޙައްމަދު ޝަރަފުއްދީން	ފުވައްމުލަކު އުތުރު ދާއިރާ

Fuvahmulaku medhu Dhaira	1	Ali Fazad	M	PNC	1,153	ޕީއެންސީ	އަލީ ފަޒާދު	ފުވައްމުލަކު މެދު ދާއިރާ
Fuvahmulaku medhu Dhaira	2	Shifaq Mufeed (Histo)	M	IND	322	އަމިއްލަފަރާތުން	ޝިފާޤު މުފީދު (ހިސްޓޯ)	ފުވައްމުލަކު މެދު ދާއިރާ
Fuvahmulaku medhu Dhaira	3	Abdulla Falil	M	IND	79	އަމިއްލަފަރާތުން	ޢަބްދުﷲ ފާލިލް	ފުވައްމުލަކު މެދު ދާއިރާ
Fuvahmulaku medhu Dhaira	4	Hussain Mohamed Didi	M	MDP	1,016	އެމްޑީޕީ	ޙުސައިން މުޙައްމަދުދީދީ	ފުވައްމުލަކު މެދު ދާއިރާ
Fuvahmulaku dhekunu Dhaairaa	1	Ibrahim Hussain	M	PNC	1,142	ޕީއެންސީ	އިބްރާހީމް ޙުސައިން	ފުވައްމުލަކު ދެކުނު ދާއިރާ
Fuvahmulaku dhekunu Dhaairaa	2	Umar Abdulla	M	Demcrats	34	ޑިމޮކްރެޓްސް	ޢުމަރު ޢަބްދުﷲ	ފުވައްމުލަކު ދެކުނު ދާއިރާ
Fuvahmulaku dhekunu Dhaairaa	3	Nazra Naseem (Nazu)	F	MDP	1,094	އެމްޑީޕީ	ނަޒްރާ ނަސީމް (ނަޒޫ)	ފުވައްމުލަކު ދެކުނު ދާއިރާ
Addu City								**އައްޑޫ ސިޓީ**
Hulhudhoo Dhaairaa	1	Mohamed Yasin (Seenu)	M	Demo-crats	93	ޑިމޮކްރެޓްސް	މުޙައްމަދު ޔާސީން (ސީނު)	ހުޅުދޫ ދާއިރާ
Hulhudhoo Dhaairaa	2	Mohamed Shahid (shaad)	M	PNC	1,183	ޕީއެންސީ	މުޙައްމަދު ޝާހިދު (ޝާދު)	ހުޅުދޫ ދާއިރާ
Hulhudhoo Dhaairaa	3	Ahmed Shareef	M	IND	109	އަމިއްލަފަރާތުން	އަޙްމަދު ޝަރީފް	ހުޅުދޫ ދާއިރާ
Hulhudhoo Dhaairaa	4	Samiu Anver	M	MDP	915	އެމްޑީޕީ	ސާމިޢު އަންވަރު	ހުޅުދޫ ދާއިރާ
Feydhoo Dhekunu Dhaairaa	1	Noorullah Saeed	M	IND	48	އަމިއްލަފަރާތުން	ނޫރުﷲ ސަޢީދު	ފޭދޫ ދެކުނު ދާއިރާ
Feydhoo Dhekunu Dhaairaa	2	Ibrahim Didi (IB)	M	PNC	1,145	ޕީއެންސީ	އިބްރާހީމްދީދީ (އައިބީ)	ފޭދޫ ދެކުނު ދާއިރާ
Feydhoo Dhekunu Dhaairaa	3	Abdulla Haneef (benjo)	M	MDP	966	އެމްޑީޕީ	ޢަބްދުﷲ ޙަނީފް (ބެންޖޯ)	ފޭދޫ ދެކުނު ދާއިރާ

Maradhoo Dhaaira	1	Mohamed Ameeth	M	PNC	797	ޕީ.އެން.ސީ	މުޙައްމަދު އަމީތު	މަރަދޫ ދާއިރާ
Maradhoo Dhaaira	2	Ahmed Didi (Didi)	M	MDP	1,134	އެމް.ޑީ.ޕީ	އަޙްމަދުދީދީ (ދީދީ)	މަރަދޫ ދާއިރާ
Maradhoo Dhaaira	3	Mohamed Hamdhoon (Hamey)	M	IND	22	އަމިއްލަ ފަރާތުން	މުޙައްމަދު ހަމްދޫން (ހަމޭ)	މަރަދޫ ދާއިރާ
Hithadhoo Uthuru Dhaairaa	1	Shazeema Rasheed (Shazee)	F	IND	17	އަމިއްލަ ފަރާތުން	ޝަޒީމާ ރަޝީދު (ޝަޒީ)	ހިތަދޫ އުތުރު ދާއިރާ
Hithadhoo Uthuru Dhaairaa	2	Mohamed Mirzaq	M	IND	205	އަމިއްލަ ފަރާތުން	މުޙައްމަދު މިރުޒާޤު	ހިތަދޫ އުތުރު ދާއިރާ
Hithadhoo Uthuru Dhaairaa	3	Mohamed Aslam	M	MDP	838	އެމް.ޑީ.ޕީ	މުޙައްމަދު އަސްލަމް	ހިތަދޫ އުތުރު ދާއިރާ
Hithadhoo Uthuru Dhaairaa	4	Shabeena Ibrahim Didi	F	Democrats	75	ޑިމޮކްރެޓްސް	ޝަބީނާ އިބްރާހިމްދީދީ	ހިތަދޫ އުތުރު ދާއިރާ
Hithadhoo Uthuru Dhaairaa	5	Ahmed Saeed (Sodaage Ahmed Saeed)	M	IND	306	އަމިއްލަ ފަރާތުން	އަޙްމަދު ސައީދު (ސޯދާގެ އަޙްމަދު ސައީދު)	ހިތަދޫ އުތުރު ދާއިރާ
Hithadhoo Uthuru Dhaairaa	6	Mohamed Sinan (Sina)	M	PNC	1,079	ޕީ.އެން.ސީ	މުޙައްމަދު ސިނާން (ސިނާ)	ހިތަދޫ އުތުރު ދާއިރާ
Hithadhoo Uthuru Dhaairaa	7	Imdad Zubair (Beevaage)	M	IND	243	އަމިއްލަ ފަރާތުން	އިމްދާދު ޒުބައިރު (ބީވާގެ)	ހިތަދޫ އުތުރު ދާއިރާ
Hithadhoo Medhu Dhaaira	1	Mohamed Shuaau	M	MDP	1,191	އެމް.ޑީ.ޕީ	މުޙައްމަދު ޝުޢާޢު	ހިތަދޫ މެދު ދާއިރާ
Hithadhoo Medhu Dhaaira	2	Ahmed Azaan Marzooq	M	PNC	1,731	ޕީ.އެން.ސީ	އަޙްމަދު އަޒާން މަރުޒޫޤު	ހިތަދޫ މެދު ދާއިރާ
Hithadhoo Dhekunu Dhaaira	1	Mohamed Siyaam (Siyam)	M	PNC	1,230	ޕީ.އެން.ސީ	މުޙައްމަދު ސިޔާމް (ސިޔާމް)	ހިތަދޫ ދެކުނު ދާއިރާ
Hithadhoo Dhekunu Dhaaira	2	Ibrahim Nazil (Nazil)	M	MDP	1,349	އެމް.ޑީ.ޕީ	އިބްރާހިމް ނާޒިލް (ނާޒިލް)	ހިތަދޫ ދެކުނު ދާއިރާ
Addu Meedhoo dhaaira	1	Hisham Ahmed	M	IND	4	އަމިއްލަ ފަރާތުން	ހިޝާމް އަޙްމަދު	އައްޑޫ މީދޫ ދާއިރާ
Addu Meedhoo dhaaira	2	Iyaz Jadulla Naseem	M	PNC	504	ޕީ.އެން.ސީ	އިޔާޒް ޖާދުﷲ ނަސީމް	އައްޑޫ މީދޫ ދާއިރާ
Addu Meedhoo dhaaira	3	Ibrahim Shafeeu (Sappey)	M	IND	14	އަމިއްލަ ފަރާތުން	އިބްރާހިމް ޝަފީޢު (ސައްޕޭ)	އައްޑޫ މީދޫ ދާއިރާ

Addu Meedhoo dhaaira	4	Mohamed Sobree	M	MDP	605	އެމް.ޑީ.ޕީ	މުޙައްމަދު ސޮބްރީ	އައްޑޫ މީދޫ ދާއިރާ
Addu Meedhoo dhaaira	5	Abdul Rahman (Ahdhu)	M	IND	704	އަމިއްލަގޮތުން	އަބްދުއްރަޙްމާން (އަޙްދު)	އައްޑޫ މީދޫ ދާއިރާ
Feydhoo Uthuru Dhaairaa	1	Abdulla Huzam Naseem	M	IND	401	އަމިއްލަގޮތުން	އަބްދުﷲ ހުޒާމް ނަސީމް	ފޭދޫ އުތުރު ދާއިރާ
Feydhoo Uthuru Dhaairaa	2	Ismail Nizar	M	PNC	905	ޕީ.އެން.ސީ	އިސްމާޢީލް ނިޒާރު	ފޭދޫ އުތުރު ދާއިރާ
Feydhoo Uthuru Dhaairaa	3	Ahmed Shareef (Dunga)	M	MDP	792	އެމް.ޑީ.ޕީ	އަޙްމަދު ޝަރީފް (ޑުންގާ)	ފޭދޫ އުތުރު ދާއިރާ
Male' City								މާލެ ސިޓީ
Hulhumaale Dhekunu Dhaaira	1	Dr. Ahmed Shamheed	M	MDP	1,079	އެމް.ޑީ.ޕީ	ޑރ. އަޙްމަދު ޝަމްހީދު	ހުޅުމާލެ ދެކުނު ދާއިރާ
Hulhumaale Dhekunu Dhaaira	2	Shaneez Hashim (Shaanko)	M	PNC	744	ޕީ.އެން.ސީ	ޝާނީޒް ހާޝިމް (ޝާންކޯ)	ހުޅުމާލެ ދެކުނު ދާއިރާ
Hulhumaale Dhekunu Dhaaira	3	Dunya Maumoon	F	IND	75	އަމިއްލަގޮތުން	ދުންޔާ މައުމޫން	ހުޅުމާލެ ދެކުނު ދާއިރާ
Hulhumaale Dhekunu Dhaaira	4	Aishath Nahula	F	JP	213	ޖޭ.ޕީ	ޢާއިޝަތު ނަހުލާ	ހުޅުމާލެ ދެކުނު ދާއިރާ
Hulhumaale Dhekunu Dhaaira	5	Abdul Samad (Samadhube)	M	IND	77	އަމިއްލަގޮތުން	އަބްދުއްސަމަދު (ސަމަދުބެ)	ހުޅުމާލެ ދެކުނު ދާއިރާ
Hulhumaale Dhekunu Dhaaira	6	Hussain Firushan	M	Democrats	113	ޑިމޮކްރެޓްސް	ޙުސައިން ފިރުޝާން	ހުޅުމާލެ ދެކުނު ދާއިރާ
Medhu henveyru Dhaaira	1	Ali Azim	M	Democrats	249	ޑިމޮކްރެޓްސް	ޢަލީ ޢާޒިމް	މެދުހެންވޭރު ދާއިރާ
Medhu henveyru Dhaaira	3	Hussain Nasih (Lovely)	M	PNC	738	ޕީ.އެން.ސީ	ޙުސައިން ނާޞިޙް (ލަވްލީ)	މެދުހެންވޭރު ދާއިރާ
Medhu henveyru Dhaaira	4	Ibrahim Ali Jaleel (Ibujaleel)	M	MDP	540	އެމް.ޑީ.ޕީ	އިބްރާހީމް ޢަލީ ޖަލީލް (އިބޫޖަލީލް)	މެދުހެންވޭރު ދާއިރާ
Medhu henveyru Dhaaira	5	Haleemath Zuhaira (Haleemath)	F	IND	119	އަމިއްލަގޮތުން	ހަލީމަތު ޒުހައިރާ (ހަލީމަތު)	މެދުހެންވޭރު ދާއިރާ
Henveyru Dhekunu Dhaaira	1	Ibrahim Mohamed (Nishan)	M	IND	8	އަމިއްލަގޮތުން	އިބްރާހީމް މުޙައްމަދު (ނިޝާން)	ހެންވޭރު ދެކުނު ދާއިރާ

Henveyru Dhekunu Dhaaira	2	Hussain Imran Latheef (Immu)	M	PNC	1,240	ޕީ.އެން.ސީ	ޙުސައިން އިމްރާން ލަޠީފް (އިމްމު)	ހެންވޭރު ދެކުނު ދާއިރާ
Henveyru Dhekunu Dhaaira	3	Hussain Shaheem (Adhun Hussain)	M	MDP	311	އެމް.ޑީ.ޕީ	ޙުސައިން ޝަހީމް (އަދުން ހުސައިން)	ހެންވޭރު ދެކުނު ދާއިރާ
Henveyru Dhekunu Dhaaira	4	Mohamed Saif Fathih (Aiko)	M	Democrats	177	ޑިމޮކްރެޓްސް	މުޙައްމަދު ސައިފް ފާތިހް (އައިކޯ)	ހެންވޭރު ދެކުނު ދާއިރާ
Henveyru Uthuru Dhaaira	1	Ahmed Aifan	M	PNC	914	ޕީ.އެން.ސީ	އަޙްމަދު އައިފާން	ހެންވޭރު އުތުރު ދާއިރާ
Henveyru Uthuru Dhaaira	2	Ibrahim Muizzu	M	MDP	359	އެމް.ޑީ.ޕީ	އިބްރާހީމް މުޢިއްޒު	ހެންވޭރު އުތުރު ދާއިރާ
Henveyru Uthuru Dhaaira	3	Ishrath Hameed	F	Democrats	112	ޑިމޮކްރެޓްސް	އިޝްރަތު ހަމީދު	ހެންވޭރު އުތުރު ދާއިރާ
Galolhu Uthuru Dhaaira	1	Mohamed Ibrahim (Kudoo)	M	MDP	582	އެމް.ޑީ.ޕީ	މުޙައްމަދު އިބްރާހީމް (ކުޑޫ)	ގަލޮޅު އުތުރު ދާއިރާ
Galolhu Uthuru Dhaaira	2	Aminath Nadira	F	IND	294	އަމިއްލަ ފަރާތުން	އާމިނަތު ނާދިރާ	ގަލޮޅު އުތުރު ދާއިރާ
Galolhu Uthuru Dhaaira	3	Mohamed Afthab (Aap)	M	PNC	280	ޕީ.އެން.ސީ	މުޙައްމަދު އަފްތާބު (އާޕް)	ގަލޮޅު އުތުރު ދާއިރާ
Galolhu Uthuru Dhaaira	4	Aminath Miyada (Aana)	F	IND	381	އަމިއްލަ ފަރާތުން	އާމިނަތު މިޔާދާ (އާނާ)	ގަލޮޅު އުތުރު ދާއިރާ
Galolhu Uthuru Dhaaira	5	Fathimath Ishan Ali	F	IND	114	އަމިއްލަ ފަރާތުން	ފާތިމަތު އިޝާން ޢަލީ	ގަލޮޅު އުތުރު ދާއިރާ
Galolhu Uthuru Dhaaira	6	Hassan Niyaz Rasheed (Niya)	M	IND	65	އަމިއްލަ ފަރާތުން	ޙަސަން ނިޔާޒް ރަޝީދު (ނިޔާ)	ގަލޮޅު އުތުރު ދާއިރާ
Galolhu Uthuru Dhaaira	7	Eva Abdulla	F	Democrats	439	ޑިމޮކްރެޓްސް	އީވާ ޢަބްދުﷲ	ގަލޮޅު އުތުރު ދާއިރާ
Galolhu Dhekunu Dhaaira	1	Ismail Zariyand	M	Democrats	179	ޑިމޮކްރެޓްސް	އިސްމާޢީލް ޒަރިޔަންދު	ގަލޮޅު ދެކުނު ދާއިރާ
Galolhu Dhekunu Dhaaira	2	Ibrahim Mohamed (Ibuty)	M	PNC	915	ޕީ.އެން.ސީ	އިބްރާހީމް މުޙައްމަދު (އިބުޓީ)	ގަލޮޅު ދެކުނު ދާއިރާ
Galolhu Dhekunu Dhaaira	3	Uz. Ahmed Mohamed	M	IND	115	އަމިއްލަ ފަރާތުން	އުސްތާޛު އަޙްމަދު މުޙައްމަދު	ގަލޮޅު ދެކުނު ދާއިރާ
Galolhu Dhekunu Dhaaira	4	Meekail Ahmed Nasym	M	MDP	1,092	އެމް.ޑީ.ޕީ	މީކާއީލް އަޙްމަދު ނަސީމް	ގަލޮޅު ދެކުނު ދާއިރާ

Galolhu Dhekunu Dhaaira	5	Aishath Mamdhooha	F	IND	40	އަމިއްލަ ގޮތުން	ޢާއިޝަތު މަމްދޫޙާ	ގަލޮޅު ދެކުނު ދާއިރާ
Galolhu Dhekunu Dhaaira	6	Ali Nasir (Ayya)	M	IND	55	އަމިއްލަ ގޮތުން	އަލީ ނާޞިރު (އައްޔާ)	ގަލޮޅު ދެކުނު ދާއިރާ
Mahchangoalhee Uthuru Dhaira	1	Ibrahim Muhammad (Ibbe janab)	M	PNC	615	ޕީ.އެން.ސީ	އިބްރާހީމް މުޙައްމަދު (އިއްބެ ޖަނާބު)	މައްޗަންގޮޅީ އުތުރު ދާއިރާ
Mahchangoalhee Uthuru Dhaira	2	Asad Shareef (Asadhu)	M	IND	68	އަމިއްލަ ގޮތުން	އަސްޢަދު ޝަރީފް (އަސްޢަދު)	މައްޗަންގޮޅީ އުތުރު ދާއިރާ
Mahchangoalhee Uthuru Dhaira	3	Ahmed Faris Maumoon	M	IND	446	އަމިއްލަ ގޮތުން	އަޙްމަދު ފާރިސް މައުމޫން	މައްޗަންގޮޅީ އުތުރު ދާއިރާ
Mahchangoalhee Uthuru Dhaira	4	Lirugam Waheed (Naamu)	M	MDP	193	އެމް.ޑީ.ޕީ	ލިރުގަމް ވަޙީދު (ނާމު)	މައްޗަންގޮޅީ އުތުރު ދާއިރާ
Mahchangoalhee Uthuru Dhaira	5	Husen Amru Mohamed Rashad	M	Democrats	311	ޑިމޮކްރެޓްސް	ޙުސައިން އަމްރޫ މުޙައްމަދު ރަޝާދު	މައްޗަންގޮޅީ އުތުރު ދާއިރާ
Mahchangoalhee Dhekunu Dhaira	1	Hussain Shifag	M	IND	10	އަމިއްލަ ގޮތުން	ޙުސައިން ޝިފާގް	މައްޗަންގޮޅީ ދެކުނު ދާއިރާ
Mahchangoalhee Dhekunu Dhaira	2	Aminath Muna	F	Democrats	47	ޑިމޮކްރެޓްސް	އާމިނަތު މުނާ	މައްޗަންގޮޅީ ދެކުނު ދާއިރާ
Mahchangoalhee Dhekunu Dhaira	3	Abdulla Zain Latheef	M	IND	173	އަމިއްލަ ގޮތުން	ޢަބްދުﷲ ޒައިން ލަޠީފް	މައްޗަންގޮޅީ ދެކުނު ދާއިރާ
Mahchangoalhee Dhekunu Dhaira	4	Musthafa Hussain (Feyru mustho)	M	PNC	932	ޕީ.އެން.ސީ	މުސްޠަފާ ޙުސައިން (ފޭރު މުސްތޯ)	މައްޗަންގޮޅީ ދެކުނު ދާއިރާ
Mahchangoalhee Dhekunu Dhaira	5	Abdulla Sinan	M	MDP	551	އެމް.ޑީ.ޕީ	ޢަބްދުﷲ ސިނާން	މައްޗަންގޮޅީ ދެކުނު ދާއިރާ
Maafannu Uthuru Dhaira	1	Mohamed Nazim (Colonel nazim)	M	MNP	1,056	އެމް.އެން.ޕީ	މުޙައްމަދު ނާޒިމް (ކާނަލް ނާޒިމް)	މާފަންނު އުތުރު ދާއިރާ
Maafannu Uthuru Dhaira	2	Ifham Hussain (Ifu)	F	MDP	556	އެމް.ޑީ.ޕީ	އިފްހާމް ޙުސައިން (އިފޫ)	މާފަންނު އުތުރު ދާއިރާ
Maafannu Uthuru Dhaira	3	Imthiyaz Fahmy	M	Democrats	308	ޑިމޮކްރެޓްސް	އިމްތިޔާޒް ފަހުމީ	މާފަންނު އުތުރު ދާއިރާ
Maafannu Uthuru Dhaira	4	Ahmed Jumail	M	IND	23	އަމިއްލަ ގޮތުން	އަޙްމަދު ޖުމައިލް	މާފަންނު އުތުރު ދާއިރާ

Maafannu Uthuru Dhaira	5	Hassan Rifaee Bushry (Bai)	M	IND	94	އަމިއްލަފަރާތުން	ޙަސަން ރިފާއީ ބުޝްރީ (ބާއި)	މާފަންނު އުތުރު ދާއިރާ
Maafannu Hulhangu Dhaaira	1	Mohamed Falah (Falaa)	M	MDP	574	އެމް.ޑީ.ޕީ	މުޙައްމަދު ފަލާޙް (ފަލާ)	މާފަންނު ހުޅަނގު ދާއިރާ
Maafannu Hulhangu Dhaaira	2	Mohamed Thaufeeg Ali (Thoatey)	M	IND	395	އަމިއްލަފަރާތުން	މުޙައްމަދު ތައުފީޤް ޢަލީ (ތޮއްޓޭ)	މާފަންނު ހުޅަނގު ދާއިރާ
Maafannu Hulhangu Dhaaira	3	Mohamed Musthafa Ibrahim (Imna mustho)	M	PNC	927	ޕީ.އެން.ސީ	މުޙައްމަދު މުސްތަފާ އިބްރާހީމް (އިމްނާ މުސްތޯ)	މާފަންނު ހުޅަނގު ދާއިރާ
Maafannu Hulhangu Dhaaira	4	Ahmed Saeed	M	Democrats	57	ޑިމޮކްރެޓްސް	އަޙްމަދު ސަޢީދު	މާފަންނު ހުޅަނގު ދާއިރާ
Maafannu Medhu Dhaaira	1	Labeeq Mohamed Mahid (Labyq)	M	IND	17	އަމިއްލަފަރާތުން	ލަބީޤް މުޙައްމަދު މާހިދު (ލަބީޤް)	މާފަންނު މެދު ދާއިރާ
Maafannu Medhu Dhaaira	2	Ibrahim Rasheed (Bonda)	M	Democrats	148	ޑިމޮކްރެޓްސް	އިބްރާހީމް ރަޝީދު (ބޮންޑަ)	މާފަންނު މެދު ދާއިރާ
Maafannu Medhu Dhaaira	3	Ahmed Jawad (Jagey)	M	IND	18	އަމިއްލަފަރާތުން	އަޙްމަދު ޖަވާދު (ޖެގޭ)	މާފަންނު މެދު ދާއިރާ
Maafannu Medhu Dhaaira	4	Ahmed Amir	M	MDP	420	އެމް.ޑީ.ޕީ	އަޙްމަދު އާމިރު	މާފަންނު މެދު ދާއިރާ
Maafannu Medhu Dhaaira	5	Asma Rasheed (Asmaahtha)	F	PNC	866	ޕީ.އެން.ސީ	އަސްމާ ރަޝީދު (އަސްމާއްތަ)	މާފަންނު މެދު ދާއިރާ
Maafannu Medhu Dhaaira	6	Mohammad Maizaru Adam Zahir (kurolhi)	M	IND	156	އަމިއްލަފަރާތުން	މުޙައްމަދު މައިޒަރު އާދަމް ޒާހިރު (ކުރޮޅި)	މާފަންނު މެދު ދާއިރާ
Maafannu Medhu Dhaaira	7	Mohamed Riyaz Aboobakuru	M	IND	22	އަމިއްލަފަރާތުން	މުޙައްމަދު ރިޔާޟް އަބޫބަކުރު	މާފަންނު މެދު ދާއިރާ
Maafannu Medhu Dhaaira	8	Aminath Hassan (Ainthu Miss)	F	IND	267	އަމިއްލަފަރާތުން	އާމިނަތު ޙަސަން (އައިންތު މިސް)	މާފަންނު މެދު ދާއިރާ
Maafannu Dhekunu dhaaira	1	Afaf Ahmed Rasheed	F	Democrats	48	ޑިމޮކްރެޓްސް	ޢަފާފް އަޙްމަދު ރަޝީދު	މާފަންނު ދެކުނު ދާއިރާ
Maafannu Dhekunu dhaaira	2	Abdulla Rifau (Bochey)	M	PNC	1,058	ޕީ.އެން.ސީ	ޢަބްދުﷲ ރިފާޢު (ބޮޗޭ)	މާފަންނު ދެކުނު ދާއިރާ
Maafannu Dhekunu dhaaira	3	Hassan Iad Saleem (Iyadey)	M	MDP	650	އެމް.ޑީ.ޕީ	ޙަސަން އިޔާދު ސަލީމް (އިޔާދޭ)	މާފަންނު ދެކުނު ދާއިރާ

Villimale Dhaaira	1	Nahula Ali (Nahu)	F	IND	274	އަމިއްލަފަރާތުން	ނަހުލާ ޢަލީ (ނަހޫ)	ވިލިމާލެ ދާއިރާ
Villimale Dhaaira	2	Abdul Hameed Abdul Raheem	M	IND	25	އަމިއްލަފަރާތުން	ޢަބްދުލްޙަމީދު ޢަބްދުއްރަޙީމް	ވިލިމާލެ ދާއިރާ
Villimale Dhaaira	3	Mohamed Shifaz (Shippe)	M	Democrats	73	ޑިމޮކްރެޓްސް	މުޙައްމަދު ޝިފާޒް (ޝިއްޕެ)	ވިލިމާލެ ދާއިރާ
Villimale Dhaaira	4	Mohamed Ismail	M	PNC	1,261	ޕީ.އެން.ސީ	މުޙައްމަދު އިސްމާޢީލް	ވިލިމާލެ ދާއިރާ
Villimale Dhaaira	5	Abdul Majeed Musharraf Abdul Razzaaq (Majy)	M	MDP	305	އެމް.ޑީ.ޕީ	ޢަބްދުލްމަޖީދު މުޝައްރަފު ޢަބްދުއްރައްޒާޤު (މަޖީ)	ވިލިމާލެ ދާއިރާ
Henveyru Hulhangu Dhaaira	1	Hassan Latheef	M	Democrats	155	ޑިމޮކްރެޓްސް	ޙަސަން ލަޠީފު	ހެންވޭރު ހުޅަނގު ދާއިރާ
Henveyru Hulhangu Dhaaira	2	Naif Shaukath	M	IND	151	އަމިއްލަފަރާތުން	ނާއިފް ޝައުކަތު	ހެންވޭރު ހުޅަނގު ދާއިރާ
Henveyru Hulhangu Dhaaira	3	Ahmed Saleem (Maaz Saleem)	M	MDP	275	އެމް.ޑީ.ޕީ	އަޙްމަދު ސަލީމް (މާޒް ސަލީމް)	ހެންވޭރު ހުޅަނގު ދާއިރާ
Henveyru Hulhangu Dhaaira	4	Ali Ibrahim (Kappi)	M	PNC	720	ޕީ.އެން.ސީ	ޢަލީ އިބްރާހީމް (ކައްޕި)	ހެންވޭރު ހުޅަނގު ދާއިރާ
Henveyru Hulhangu Dhaaira	5	Dr. Ameen Ibrahim	M	JP	279	ޖޭ.ޕީ	ޑރ. އަމީން އިބްރާހީމް	ހެންވޭރު ހުޅަނގު ދާއިރާ
Mahchangoalhee Medhu Dhaaira	1	Ahmed Xamyr	M	IND	760	އަމިއްލަފަރާތުން	އަޙްމަދު ޒަމީރު	މައްޗަންގޮޅީ މެދު ދާއިރާ
Mahchangoalhee Medhu Dhaaira	2	Akram Kamaludeen	M	MDP	473	އެމް.ޑީ.ޕީ	އަކްރަމް ކަމާލުއްދީން	މައްޗަންގޮޅީ މެދު ދާއިރާ
Mahchangoalhee Medhu Dhaaira	3	Murthala Mohamed Didi	M	IND	26	އަމިއްލަފަރާތުން	މުރުތަލާ މުޙައްމަދުދީދީ	މައްޗަންގޮޅީ މެދު ދާއިރާ
Mahchangoalhee Medhu Dhaaira	4	Ashiyath Alaika Adhnan	F	Democrats	164	ޑިމޮކްރެޓްސް	އާއިޝަތު އަލައިކާ އަދުނާން	މައްޗަންގޮޅީ މެދު ދާއިރާ
Mahchangoalhee Medhu Dhaaira	5	Mohamed Abdul Qadhir (Kook)	M	PNC	85	ޕީ.އެން.ސީ	މުޙައްމަދު ޢަބްދުލްޤާދިރު (ކޫކު)	މައްޗަންގޮޅީ މެދު ދާއިރާ

Hulhumaale Medhu Dhaaira	1	Ahmed Mujthaba (Dhaftharu Mujey)	M	IND	79	އަމިއްލަފަރާތުން	އަޙްމަދު މުޖުތަބާ (ދަފްތަރު މުޖޭ)	ހުޅުމާލެ މެދު ދާއިރާ
Hulhumaale Medhu Dhaaira	2	Safaath Ahmed Zahir (Shafaa)	F	MDP	527	އެމް.ޑީ.ޕީ	ޞަފާތު އަޙްމަދު ޒާހިރު (ޝަފާ)	ހުޅުމާލެ މެދު ދާއިރާ
Hulhumaale Medhu Dhaaira	3	Abdulla Shazeem (Shazeem)	M	PNC	1,746	ޕީ.އެން.ސީ	އަބްދުﷲ ޝަޒީމް (ޝަޒީމް)	ހުޅުމާލެ މެދު ދާއިރާ
Hulhumaale Medhu Dhaaira	4	Ibrahim Muaz Ali (Mua)	M	IND	40	އަމިއްލަފަރާތުން	އިބްރާހީމް މުޢާޛު އަލި (މުއާ)	ހުޅުމާލެ މެދު ދާއިރާ
Hulhumaale Medhu Dhaaira	5	Aishath Mohamed (Aisha)	F	IND	93	އަމިއްލަފަރާތުން	ޢާއިޝަތު މުޙައްމަދު (އައިޝާ)	ހުޅުމާލެ މެދު ދާއިރާ
Hulhumaale Medhu Dhaaira	6	Fathimath Niuma	F	Democrats	50	ޑިމޮކްރެޓްސް	ފާތިމަތު ނިޢުމާ	ހުޅުމާލެ މެދު ދާއިރާ
Hulhumaale Uthuru Dhaaira	1	Fathimath Hamdha Mohamed	F	Democrats	111	ޑިމޮކްރެޓްސް	ފާތިމަތު ހަމްދާ މުޙައްމަދު	ހުޅުމާލެ އުތުރު ދާއިރާ
Hulhumaale Uthuru Dhaaira	2	Hussain Shareef (Hussainbe)	M	PNC	861	ޕީ.އެން.ސީ	ޙުސައިން ޝަރީފު (ހުސެއިންބެ)	ހުޅުމާލެ އުތުރު ދާއިރާ
Hulhumaale Uthuru Dhaaira	3	Moosa Ali Manik (Mookey)	M	MDP	522	އެމް.ޑީ.ޕީ	މޫސާ އަލީމަނިކު (މޫކޭ)	ހުޅުމާލެ އުތުރު ދާއިރާ
Hulhumaale Uthuru Dhaaira	4	Ahmed Latheef	M	IND	85	އަމިއްލަފަރާތުން	އަޙްމަދު ލަޠީފު	ހުޅުމާލެ އުތުރު ދާއިރާ
Hulhumaale Uthuru Dhaaira	5	Fathimath Sareera Ali Shareef (Sareera)	F	IND	148	އަމިއްލަފަރާތުން	ފާތިމަތު ސަރީރާ އަލި ޝަރީފު (ސަރީރާ)	ހުޅުމާލެ އުތުރު ދާއިރާ

PERCENTAGE DISTRIBUTION OF SEATS PER PARTY

ރައްޔިތުންގެ މަޖިލީހުގެ ގޮނޑިތައް ބެހިފައިވާގޮތުގެ ނިސްބަތް

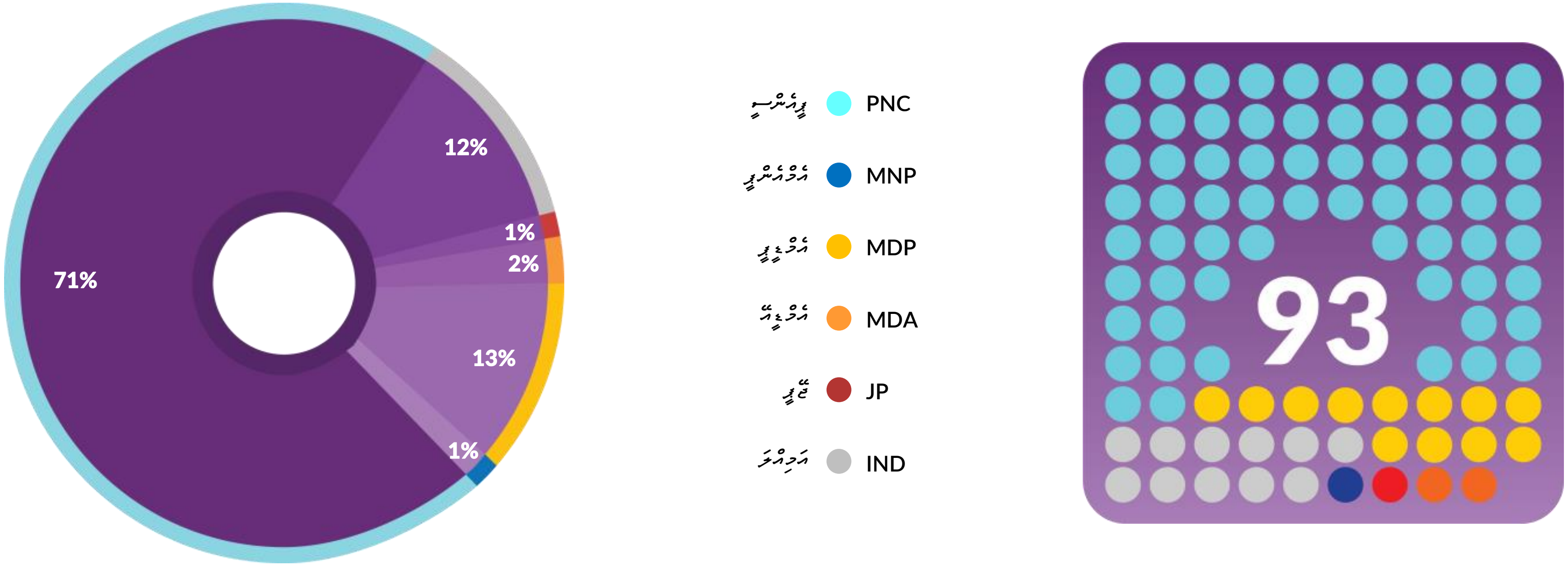

TABLE 2: RESULTS, BY ISLAND ތާވަލު 2: ނަތީޖާ، ރަށްރަށުގެ

Box Name	Valid Votes ސައްހަ ވޯޓު	Invalid Votes ބާތިލް ވޯޓު	Voted Male ވޯޓުދިން ފިރިހެން	Voted Female ވޯޓުދިން އަންހެން	Voted Total ވޯޓުގެ ޖުމްލަ	Eligible Voters ވޯޓުދިނުމުގެ ޙައްޤު ލިބިފައިވާ މީހުން	Eligible Male ވޯޓުދިނުމުގެ ޙައްޤު ލިބިފައިވާ ފިރިހެން	Eligible Female ވޯޓުދިނުމުގެ ޙައްޤު ލިބިފައިވާ އަންހެން	ފޮށީގެ ނަން
Total	212,979	4,120	109,923	107,204	217,099	284,663	145,302	139,361	ޖުމްލަ
Ha. Atoll	11,990	214	5,925	6,279	12,204	14,502	7,134	7,368	ހއ. އަތޮޅު
HA. Atoll, Male'	3,872	78	2,107	1,843	3,950	4,802	2,550	2,252	ހއ. އަތޮޅު، މާލެ
Ha. Thuraakunu	334	5	178	161	339	368	192	176	ހއ. ތުރާކުނު
Ha. Uligamu	226	3	113	116	229	284	138	146	ހއ. އުލިގަމު
Ha. Hoarafushi	1,140	20	593	567	1,160	1,298	665	633	ހއ. ހޯރަފުށި
Ha. Molhadhoo	147	6	72	81	153	188	94	94	ހއ. މޮޅަދޫ
Ha. Ihavandhoo	1,559	20	715	864	1,579	1,830	848	982	ހއ. އިހަވަންދޫ
Ha. Maarandhoo	323	20	150	193	343	433	198	235	ހއ. މާރަންދޫ
Ha. Thakandhoo	157	5	79	83	162	207	100	107	ހއ. ތަކަންދޫ
Ha. Utheemu	362	4	161	205	366	425	194	231	ހއ. އުތީމު
Ha. Muraidhoo	297	4	126	175	301	363	160	203	ހއ. މުރައިދޫ
Ha. Baarah	680	11	308	383	691	763	342	421	ހއ. ބާރަށް
Ha. Dhidhdhoo	1,720	15	752	983	1,735	2,033	915	1,118	ހއ. ދިއްދޫ
Ha. Kelaa	514	19	254	279	533	731	354	377	ހއ. ކެލާ

Box Name	Valid Votes ސައްހަ ވޯޓު	Invalid Votes ބާތިލް ވޯޓު	Voted Male ވޯޓުދިން ފިރިހެން	Voted Female ވޯޓުދިން އަންހެން	Voted Total ޖުމްލަ ވޯޓު	Eligible Voters ވޯޓުދިނުމުގެ ޙައްޤު ލިބިފައިވާ މީހުން	Eligible Male ވޯޓުދިނުމުގެ ޙައްޤު ލިބިފައިވާ ފިރިހެން	Eligible Female ވޯޓުދިނުމުގެ ޙައްޤު ލިބިފައިވާ އަންހެން	ފޮށީގެ ނަން
Hdh. Atoll	**13,377**	**355**	**6,517**	**7,236**	**13,732**	**17,644**	**8,630**	**9,014**	**ހދ.އަތޮޅު**
HDH. Atoll, Male'	2,313	59	1,352	1,020	2,372	3,131	1,760	1,371	ހދ. އަތޮޅު، މާލެ
Hdh. Hanimaadhoo	1,139	22	588	572	1,161	1,336	680	656	ހދ. ހަނިމާދޫ
Hdh. Finey	253	8	104	157	261	290	123	167	ހދ. ފިނޭ
Hdh. Naivaadhoo	270	7	121	156	277	314	146	168	ހދ. ނައިވާދޫ
Hdh. Hirimaradhoo	209	4	95	118	213	276	138	138	ހދ. ހިރިމަރަދޫ
Hdh. Nolhivaranfaru	674	7	284	397	681	858	386	472	ހދ. ނޮޅިވަރަންފަރު
Hdh. Nolhivaramu	934	14	383	587	948	1,367	623	744	ހދ. ނޮޅިވަރަމު
Hdh. Nellaidhoo	557	28	271	314	585	715	339	376	ހދ. ނެއްލައިދޫ
Hdh. Kurinbi	316	6	150	172	322	392	189	203	ހދ. ކުރިނބީ
Hdh. Vaikaradhoo	411	11	202	220	422	530	255	275	ހދ. ވައިކަރަދޫ
Hdh. Kulhudhuffushi	4,551	169	2,147	2,573	4,720	6,286	2,951	3,335	ހދ. ކުޅުދުއްފުށި
Hdh. Kumundhoo	636	8	270	374	644	791	364	427	ހދ. ކުމުންދޫ
Hdh. Neykurendhoo	375	7	175	207	382	477	232	245	ހދ. ނޭކުރެންދޫ
Hdh. Makunudhoo	739	5	375	369	744	881	444	437	ހދ. މަކުނުދޫ

Box Name	Valid Votes ސައްހަ ވޯޓު	Invalid Votes ބާތިލް ވޯޓު	Voted Male ވޯޓުދިން ފިރިހެން	Voted Female ވޯޓުދިން އަންހެން	Voted Total ވޯޓުގެ ޖުމްލަ	Eligible Voters ވޯޓުދިނުމުގެ ހައްޤު ލިބިފައިވާ މީހުން	Eligible Male ވޯޓުދިނުމުގެ ހައްޤު ލިބިފައިވާ ފިރިހެން	Eligible Female ވޯޓުދިނުމުގެ ހައްޤު ލިބިފައިވާ އަންހެން	ފޮށީގެ ނަން
Sh.Atoll	9,941	186	4,936	5,191	10,127	12,136	6,088	6,048	ށ. އަތޮޅު
SH. Atoll, Male'	2,290	42	1,354	978	2,332	2,926	1,693	1,233	ށ. އަތޮޅު، މާލެ
Sh. Kanditheemu	640	5	276	369	645	718	308	410	ށ. ކަނޑިތީމު
Sh. Noomara	215	11	111	115	226	284	151	133	ށ. ނޫމަރާ
Sh. Goidhoo	313	5	138	180	318	357	164	193	ށ. ގޮއިދޫ
Sh. Feydhoo	444	12	203	253	456	607	294	313	ށ. ފޭދޫ
Sh. Bilehfahi	290	2	138	154	292	338	165	173	ށ. ބިލެހްފަހި
Sh. Feevah	368	22	180	210	390	478	222	256	ށ. ފީވައް
Sh. Narudhoo	312	10	142	180	322	369	166	203	ށ. ނަރުދޫ
Sh. Milandhoo	1,322	17	623	716	1,339	1,458	701	757	ށ. މިލަންދޫ
Sh. Foakaidhoo	808	6	361	453	814	948	440	508	ށ. ފޯކައިދޫ
Sh. Maroshi	271	13	143	141	284	399	197	202	ށ. މަރޮށި
Sh. Komandoo	633	5	306	332	638	712	352	360	ށ. ކޮމަންޑޫ
Sh. Lhaimagu	295	14	135	174	309	413	201	212	ށ. ޅައިމަގު
Sh. Maaungoodhoo	511	8	257	262	519	649	333	316	ށ. މާއުނގޫދޫ
Sh. Funadhoo	1,229	14	569	674	1,243	1,480	701	779	ށ. ފުނަދޫ

Box Name	Valid Votes ސައްޙަ ވޯޓު	Invalid Votes ބާތިލް ވޯޓު	Voted Male ވޯޓްދިން ފިރިހެން	Voted Female ވޯޓްދިން އަންހެން	Voted Total ވޯޓުގެ ޖުމުލަ	Eligible Voters ވޯޓުދިނުމުގެ ޙައްޤު ލިބިފައިވާ މީހުން	Eligible Male ވޯޓުދިނުމުގެ ޙައްޤު ލިބިފައިވާ ފިރިހެން	Eligible Female ވޯޓުދިނުމުގެ ޙައްޤު ލިބިފައިވާ އަންހެން	ފޮށީގެ ނަން
N.Atoll	**9,012**	**196**	**4,607**	**4,601**	**9,208**	**11,409**	**5,799**	**5,610**	**ނ. އަތޮޅު**
N. Atoll, Male'	1,852	33	990	895	1,885	2,540	1,290	1,250	ނ. އަތޮޅު، މާލެ
N. Henbadhoo	392	12	187	217	404	472	220	252	ނ. ހެނބަދޫ
N. Kendhikulhudhoo	905	16	438	483	921	1,121	559	562	ނ. ކެންދިކުޅުދޫ
N. Maalhendhoo	428	8	213	223	436	513	262	251	ނ. މާޅެންދޫ
N. Kudafari	375	11	217	169	386	456	256	200	ނ. ކުޑަފަރި
N. Landhoo	459	6	200	265	465	555	253	302	ނ. ލަންދޫ
N. Maafaru	477	19	245	251	496	655	340	315	ނ. މާފަރު
N. Manadhoo	879	15	449	445	894	1,078	546	532	ނ. މަނަދޫ
N. Lhohi	385	13	199	199	398	491	253	238	ނ. ޅޮހި
N. Fodhdhoo	194	1	100	95	195	225	116	109	ނ. ފޮއްދޫ
N. Velidhoo	1,036	16	536	516	1,052	1,268	673	595	ނ. ވެލިދޫ
N. Miladhoo	572	20	273	319	592	676	326	350	ނ. މިލަދޫ
N. Magoodhoo	195	2	101	96	197	228	120	108	ނ. މަގޫދޫ
N. Holhudhoo	863	24	459	428	887	1,131	585	546	ނ. ހޮޅުދޫ

Box Name	Valid Votes ސައްޙަ ވޯޓު	Invalid Votes ބާޠިލު ވޯޓު	Voted Male ވޯޓުލިން ފިރިހެން	Voted Female ވޯޓުލިން އަންހެން	Voted Total ވޯޓުލީ ޖުމްލަ	Eligible Voters ވޯޓުލުމުގެ ޙައްޤު ލިބިފައިވާ މީހުން	Eligible Male ވޯޓުލުމުގެ ޙައްޤު ލިބިފައިވާ ފިރިހެން	Eligible Female ވޯޓުލުމުގެ ޙައްޤު ލިބިފައިވާ އަންހެން	ފޮށީގެ ނަން
R. Atoll	**12,850**	**220**	**6,795**	**6,275**	**13,070**	**16,518**	**8,618**	**7,900**	**ރ. އަތޮޅު**
R. Atoll, Male'	3,100	58	1,681	1,477	3,158	4,130	2,125	2,005	ރ. އަތޮޅު، މާލެ
R. Alifushi	901	15	430	486	916	1,091	522	569	ރ. އަލިފުށި
R. Vaadhoo	258	5	129	134	263	316	157	159	ރ. ވާދޫ
R. Rasgetheemu	283	2	145	140	285	417	227	190	ރ. ރަސްގެތީމު
R. Angolhitheemu	209	5	113	101	214	255	128	127	ރ. އަނގޮޅިތީމު
R. Hulhudhuffaaru	667	18	339	346	685	860	437	423	ރ. ހުޅުދުއްފާރު
R. Ungoofaaru	832	12	423	421	844	1,111	577	534	ރ. އުނގޫފާރު
R. Maakurath	484	15	263	236	499	668	336	332	ރ. މާކުރަތު
R. Dhuvaafaru	1,893	26	990	929	1,919	2,357	1,207	1,150	ރ. ދުވާފަރު
R. Rasmaadhoo	374	7	195	186	381	423	220	203	ރ. ރަސްމާދޫ
R. Innamaadhoo	400	3	217	186	403	444	242	202	ރ. އިންނަމާދޫ
R. Inguraidhoo	819	11	422	408	830	986	502	484	ރ. އިނގުރައިދޫ
R. Fainu	258	4	128	134	262	278	136	142	ރ. ފައިނު
R. Kinolhas	273	8	129	152	281	320	148	172	ރ. ކިނޮޅަސް
R. Maduvvari	890	8	503	395	898	1,383	809	574	ރ. މަޑުއްވަރި
R. Meedhoo	1,209	23	688	544	1,232	1,479	845	634	ރ. މީދޫ

Box Name	Valid Votes ސައްހަ ވޯޓު	Invalid Votes ބާތިލު ވޯޓު	Voted Male ވޯޓުދިން ފިރިހެން	Voted Female ވޯޓުދިން އަންހެން	Voted Total ވޯޓުދޭ ޖުމްލަ	Eligible Voters ވޯޓުދިނުމުގެ ޙައްޤު ލިބިފައިވާ މީހުން	Eligible Male ވޯޓުދިނުމުގެ ޙައްޤު ލިބިފައިވާ ފިރިހެން	Eligible Female ވޯޓުދިނުމުގެ ޙައްޤު ލިބިފައިވާ އަންހެން	ފޮށީގެ ނަން
B. Atoll	**8,486**	**122**	**4,521**	**4,087**	**8,608**	**10,621**	**5,615**	**5,006**	**ބ. އަތޮޅު**
B. Atoll, Male'	2,178	35	1,154	1,059	2,213	2,776	1,425	1,351	ބ. އަތޮޅު، މާލެ
B. Thulhaadhoo	1,118	13	589	542	1,131	1,364	719	645	ބ. ތުޅާދޫ
B. Fulhadhoo	188	-	109	79	188	223	129	94	ބ. ފުޅަދޫ
B. Fehendhoo	144	-	83	61	144	161	93	68	ބ. ފެހެންދޫ
B. Goidhoo	390	2	200	192	392	432	224	208	ބ. ގޮއިދޫ
B. Eydhafushi	1,372	29	697	704	1,401	1,837	920	917	ބ. އޭދަފުށި
B. Kudarikilu	271	1	139	133	272	339	184	155	ބ. ކުޑަރިކިލު
B. Kamadhoo	356	1	230	127	357	451	307	144	ބ. ކަމަދޫ
B. Kendhoo	581	15	335	261	596	709	404	305	ބ. ކެންދޫ
B. Kihaadhoo	321	7	190	138	328	392	226	166	ބ. ކިހާދޫ
B. Dhonfanu	266	4	142	128	270	349	192	157	ބ. ދޮންފަނު
B. Dharavandhoo	505	11	256	260	516	622	317	305	ބ. ދަރަވަންދޫ
B. Maalhos	353	3	180	176	356	430	215	215	ބ. މާޅޮސް
B. Hithaadhoo	443	1	217	227	444	536	260	276	ބ. ހިތާދޫ

Box Name	Valid Votes ސައްހަ ވޯޓު	Invalid Votes ބާތިލް ވޯޓު	Voted Male ވޯޓުދިން ފިރިހެން	Voted Female ވޯޓުދިން އަންހެން	Voted Total ވޯޓުގެ ޖުމްލަ	Eligible Voters ވޯޓުދިނުމުގެ ޙައްޤު ލިބިފައިވާ މީހުން	Eligible Male ވޯޓުދިނުމުގެ ޙައްޤު ލިބިފައިވާ ފިރިހެނުން	Eligible Female ވޯޓުދިނުމުގެ ޙައްޤު ލިބިފައިވާ އަންހެނުން	ފޮށީގެ ނަން
Lh. Atoll	**7,426**	**73**	**3,871**	**3,628**	**7,499**	**9,214**	**4,849**	**4,365**	**ޅ. އަތޮޅު**
LH. Atoll, Male'	1,896	21	990	927	1,917	2,378	1,215	1,163	ޅ. އަތޮޅު، މާލެ
Lh. Hinnavaru	1,758	21	948	831	1,779	2,163	1,182	981	ޅ. ހިންނަވަރު
Lh. Naifaru	2,557	19	1,309	1,267	2,576	3,249	1,690	1,559	ޅ. ނައިފަރު
Lh. Kurendhoo	716	9	349	376	725	842	425	417	ޅ. ކުރެންދޫ
Lh. Olhuvelifushi	499	3	275	227	502	582	337	245	ޅ. އޮޅުވެލިފުށި
K. Atoll	**8,229**	**170**	**4,536**	**3,863**	**8,399**	**10,874**	**5,961**	**4,913**	**ކ. އަތޮޅު**
K. Atoll, Male'	897	15	477	435	912	1,229	622	607	ކ. އަތޮޅު، މާލެ
K. Kaashidhoo	1,042	21	508	555	1,063	1,376	672	704	ކ. ކާށިދޫ
K. Gaafaru	717	22	387	352	739	896	481	415	ކ. ގާފަރު
K. Dhiffushi	806	12	503	315	818	1,055	663	392	ކ. ދިއްފުށި
K.Thulusdhoo	721	9	371	359	730	868	438	430	ކ. ތުލުސްދޫ
K. Maafushi	955	15	501	469	970	1,413	732	681	ކ. މާފުށި
K. Guraidhoo	1,005	40	575	470	1,045	1,447	821	626	ކ. ގުރައިދޫ
K.Hura	739	15	439	315	754	1,000	610	390	ކ. ހުރާ
K. Hinmafushi	818	14	491	341	832	964	579	385	ކ. ހިންމަފުށި
K. Gulhi	529	7	284	252	536	626	343	283	ކ. ގުޅި

Box Name	Valid Votes ސައްހަ ވޯޓު	Invalid Votes ބާތިލު ވޯޓު	Voted Male ވޯޓުދިން ފިރިހެން	Voted Female ވޯޓުދިން އަންހެން	Voted Total ވޯޓު ޖުމްލަ	Eligible Voters ވޯޓުދިނުމުގެ ޙައްޤު ލިބިފައިވާ މީހުން	Eligible Male ވޯޓުދިނުމުގެ ޙައްޤު ލިބިފައިވާ ފިރިހެން	Eligible Female ވޯޓުދިނުމުގެ ޙައްޤު ލިބިފައިވާ އަންހެން	ފޮށީގެ ނަން
AA Atoll	**4,733**	**122**	**2,577**	**2,278**	**4,855**	**6,156**	**3,284**	**2,872**	**އއ. އަތޮޅު**
AA. Atoll, Male'	697	18	328	387	715	948	454	494	އއ. އަތޮޅު، މާލެ
Aa. Mathiveri	466	21	239	248	487	559	277	282	އއ. މަތިވެރި
Aa. Bodufolhudhoo	375	5	203	177	380	471	251	220	އއ. ބޮޑުފޮޅުދޫ
Aa. Feridhoo	430	4	249	185	434	542	318	224	އއ. ފެރިދޫ
Aa. Maalhos	276	11	157	130	287	372	200	172	އއ. މާޅޮސް
Aa. Himandhoo	372	12	231	153	384	531	308	223	އއ. ހިމަންދޫ
Aa. Thoddoo	821	20	452	389	841	1,127	590	537	އއ. ތޮއްޑޫ
Aa. Rasdhoo	696	17	398	315	713	893	511	382	އއ. ރަސްދޫ
Aa. Ukulhas	600	14	320	294	614	713	375	338	އއ. އުކުޅަސް
ADh. Atoll	**6,568**	**136**	**3,633**	**3,071**	**6,704**	**8,326**	**4,525**	**3,801**	**އދ. އަތޮޅު**
ADH. Atoll, Male'	888	18	467	439	906	1,185	597	588	އދ. އަތޮޅު، މާލެ
Adh. Fenfushi	515	9	294	230	524	657	373	284	އދ. ފެންފުށި
Adh. Maamigili	1,391	48	753	686	1,439	1,802	939	863	އދ. މާމިގިލި
Adh. Hangnaameedhoo	328	3	185	146	331	425	249	176	އދ. ހަންޏާމީދޫ
Adh. Kunburudhoo	321	7	174	154	328	387	203	184	އދ. ކުނބުރުދޫ

Box Name	Valid Votes ސައްހަ ވޯޓު	Invalid Votes ބާތިލު ވޯޓު	Voted Male ވޯޓުދިން ފިރިހެން	Voted Female ވޯޓުދިން އަންހެން	Voted Total ވޯޓުގެ ޖުމުލަ	Eligible Voters ވޯޓުދިނުމުގެ ހައްގު ލިބިފައިވާ މީހުން	Eligible Male ވޯޓުދިނުމުގެ ހައްގު ލިބިފައިވާ ފިރިހެން	Eligible Female ވޯޓުދިނުމުގެ ހައްގު ލިބިފައިވާ އަންހެން	ފޮށީގެ ނަން
Adh. Mahibadhoo	1,281	25	684	622	1,306	1,499	787	712	އދ. މަހިބަދޫ
Adh. Omadhoo	492	8	236	264	500	650	319	331	އދ. އޮމަދޫ
Adh. Mandhoo	220	4	138	86	224	288	174	114	އދ. މަންދޫ
Adh. Dhangethi	668	10	445	233	678	836	563	273	އދ. ދަނގެތި
Adh. Dhigurah	380	3	211	172	383	471	254	217	އދ. ދިގުރަށް
Adh. Dhidhdhoo	84	1	46	39	85	126	67	59	އދ. ދިއްދޫ
V. Atoll	**1,584**	**17**	**856**	**745**	**1,601**	**1,884**	**1,032**	**852**	**ވ. އަތޮޅު**
V. Atoll, Male'	453	5	229	229	458	525	256	269	ވ. އަތޮޅު، މާލެ
V. Fulidhoo	244	1	152	93	245	299	192	107	ވ. ފުލިދޫ
V. Thinadhoo	69	1	39	31	70	100	55	45	ވ. ތިނަދޫ
V. Felidhoo	304	2	163	143	306	356	198	158	ވ. ފެލިދޫ
V. Keyodhoo	426	5	215	216	431	493	260	233	ވ. ކެޔޮދޫ
V. Rakeedhoo	88	3	58	33	91	111	71	40	ވ. ރަކީދޫ
M. Atoll	**3,732**	**59**	**1,885**	**1,906**	**3,791**	**4,973**	**2,530**	**2,443**	**މ. އަތޮޅު**
M. Atoll, Male'	891	24	486	429	915	1,324	703	621	މ. އަތޮޅު، މާލެ
M. Raiymandhoo	87	2	50	39	89	127	72	55	މ. ރައިމަންދޫ
M. Veyvah	172	2	87	87	174	190	99	91	މ. ވޭވަށް

Box Name	Valid Votes ސައްހަ ވޯޓު	Invalid Votes ބާތިލު ވޯޓު	Voted Male ވޯޓުދިން ފިރިހެން	Voted Female ވޯޓުދިން އަންހެން	Voted Total ވޯޓުގެ ޖުމްލަ	Eligible Voters ވޯޓުދިނުމުގެ ހައްގު ލިބިފައިވާ ޖުމްލަ	Eligible Male ވޯޓުދިނުމުގެ ހައްގު ލިބިފައިވާ ފިރިހެން	Eligible Female ވޯޓުދިނުމުގެ ހައްގު ލިބިފައިވާ އަންހެން	ބޮކްސްގެ ނަން
M. Muli	419	1	213	207	420	539	282	257	މ. މުލި
M. Dhiggaru	599	4	267	336	603	731	342	389	މ. ދިއްގަރު
M. Maduvvari	201	1	118	84	202	241	137	104	މ. މަޑުއްވަރި
M. Mulah	678	15	330	363	693	934	448	486	މ. މުލައް
M. Naalaafushi	252	4	135	121	256	305	166	139	މ. ނާލާފުށި
M. Kolhufushi	433	6	199	240	439	582	281	301	މ. ކޮޅުފުށި
F. Atoll	**3,639**	**92**	**1,856**	**1,875**	**3,731**	**4,180**	**2,109**	**2,071**	**ފ. އަތޮޅު**
F. Atoll, Male'	857	22	474	405	879	983	534	449	ފ. އަތޮޅު، މާލެ
F. Feeali	637	8	314	331	645	733	361	372	ފ. ފީއަލި
F. Bilehdhoo	564	27	303	288	591	676	352	324	ފ. ބިލެތްދޫ
F. Magoodhoo	409	17	216	210	426	491	250	241	ފ. މަގޫދޫ
F. Dharanboodhoo	257	11	138	130	268	283	150	133	ފ. ދަރަނބޫދޫ
F. Nilandhoo	915	7	411	511	922	1,014	462	552	ފ. ނިލަންދޫ
Dh. Atoll	**4,716**	**79**	**2,489**	**2,306**	**4,795**	**5,865**	**3,090**	**2,775**	**ދ. އަތޮޅު**
Dh. Atoll, Male'	893	19	447	465	912	1,187	576	611	ދ. އަތޮޅު، މާލެ
Dh. Meedhoo	609	8	375	242	617	792	485	307	ދ. މީދޫ

Box Name	Valid Votes ސައްޙަ ވޯޓު	Invalid Votes ބާޠިލު ވޯޓު	Voted Male ވޯޓުދިން ފިރިހެން	Voted Female ވޯޓުދިން އަންހެން	Voted Total ވޯޓުގެ ޖުމްލަ	Eligible Voters ވޯޓުދިނުމުގެ ޙައްޤު ލިބިފައިވާ މީހުން	Eligible Male ވޯޓުދިނުމުގެ ޙައްޤު ލިބިފައިވާ ފިރިހެން	Eligible Female ވޯޓުދިނުމުގެ ޙައްޤު ލިބިފައިވާ އަންހެން	ފޮށީގެ ނަން
Dh. Bandidhoo	343	9	192	160	352	445	251	194	ދ. ބަނޑިދޫ
Dh. Rinbudhoo	231	5	128	108	236	278	161	117	ދ. ރިނބުދޫ
Dh. Hulhudheli	480	11	242	249	491	580	297	283	ދ. ހުޅުދެލި
Dh. Maaenboodhoo	479	8	255	232	487	592	322	270	ދ. މާއެނބޫދޫ
Dh. Kudahuvadhoo	1,681	19	850	850	1,700	1,991	998	993	ދ. ކުޑަހުވަދޫ
Th. Atoll	**8,395**	**134**	**4,368**	**4,169**	**8,529**	**10,286**	**5,300**	**4,986**	**ތ. އަތޮޅު**
TH. Atoll, Male'	2,872	45	1,573	1,344	2,917	3,580	1,900	1,680	ތ. އަތޮޅު، މާލެ
Th. Buruni	194	6	81	119	200	232	101	131	ތ. ބުރުނި
Th. Vilufushi	586	7	290	303	593	718	358	360	ތ. ވިލުފުށި
Th. Madifushi	451	5	218	238	456	545	266	279	ތ. މަޑިފުށި
Th. Thimarafushi	610	14	348	276	624	825	463	362	ތ. ތިމަރަފުށި
Th. Veymandoo	626	6	306	326	632	750	362	388	ތ. ވޭމަންޑޫ
Th. Kandoodhoo	232	8	118	130	240	275	137	138	ތ. ކަނޑޫދޫ
Th. Vandhoo	229	5	128	106	234	277	150	127	ތ. ވަންދޫ
Th. Hirilandhoo	598	11	312	297	609	725	381	344	ތ. ހިރިލަންދޫ
Th. Kinbidhoo	397	4	183	218	401	459	218	241	ތ. ކިނބިދޫ
Th. Omadhoo	242	5	135	112	247	319	176	143	ތ. އޮމަދޫ

Box Name	Valid Votes ސައްހަ ވޯޓު	Invalid Votes ބާތިލް ވޯޓު	Voted Male ވޯޓްދިން ފިރިހެން	Voted Female ވޯޓްދިން އަންހެން	Voted Total ވޯޓު ޖުމްލަ	Eligible Voters ވޯޓްދިނުމުގެ ޙައްޤު ލިބިފައިވާ މީހުން	Eligible Male ވޯޓްދިނުމުގެ ޙައްޤު ލިބިފައިވާ ފިރިހެން	Eligible Female ވޯޓްދިނުމުގެ ޙައްޤު ލިބިފައިވާ އަންހެން	ފޮށީގެ ނަން
Th. Dhiyamigili	377	4	183	198	381	441	213	228	ތ. ދިޔަމިގިލި
Th. Guraidhoo	815	8	407	416	823	940	472	468	ތ. ގުރައިދޫ
Th. Gaadhiffushi	166	6	86	86	172	200	103	97	ތ. ގާދިއްފުށި
L. Atoll	**10,071**	**181**	**5,116**	**5,136**	**10,252**	**12,407**	**6,281**	**6,126**	**ލ. އަތޮޅު**
L. Atoll, Male'	2,150	44	1,194	1,000	2,194	2,795	1,497	1,298	ލ. އަތޮޅު، މާލެ
L. Isdhoo	553	7	260	300	560	619	289	330	ލ. އިސްދޫ
L. Dhanbidhoo	427	2	216	213	429	487	242	245	ލ. ދަނބިދޫ
L. Maabaidhoo	332	7	164	175	339	375	186	189	ލ. މާބައިދޫ
L. Kalaidhoo	380	2	190	192	382	438	216	222	ލ. ކަލައިދޫ
L. Mundoo	104	1	60	45	105	131	76	55	ލ. މުންޑޫ
L. Gan	2,323	29	1,178	1,174	2,352	2,804	1,432	1,372	ލ. ގަން
L. Fonadhoo	1,493	28	739	782	1,521	1,854	920	934	ލ. ފޮނަދޫ
L. Maamendhoo	481	15	241	255	496	640	327	313	ލ. މާމެންދޫ
L. Maavah	806	14	364	456	820	1,003	477	526	ލ. މާވަށް
L. Hithadhoo	668	13	336	345	681	783	397	386	ލ. ހިތަދޫ
L. Kunahandhoo	354	19	174	199	373	478	222	256	ލ. ކުނަހަންދޫ

Box Name	Valid Votes ސައްޙަ ވޯޓު	Invalid Votes ބާތިލް ވޯޓު	Voted Male ވޯޓުދިން ފިރިހެން	Voted Female ވޯޓުދިން އަންހެން	Voted Total ވޯޓުގެ ޖުމުލަ	Eligible Voters ވޯޓުދިނުމުގެ ޙައްޤު ލިބިފައިވާ މީހުން	Eligible Male ވޯޓުދިނުމުގެ ޙައްޤު ލިބިފައިވާ ފިރިހެން	Eligible Female ވޯޓުދިނުމުގެ ޙައްޤު ލިބިފައިވާ އަންހެން	ފޮށީގެ ނަން
GA. Atoll	**8,244**	**146**	**4,359**	**4,030**	**8,390**	**9,707**	**5,084**	**4,623**	**ގއ. އަތޮޅު**
GA. Atoll, Male'	2,966	69	1,567	1,468	3,035	3,447	1,788	1,659	ގއ. އަތޮޅު، މާލެ
Ga. Villingili	1,677	21	876	822	1,698	1,943	1,034	909	ގއ. ވިލިނގިލި
Ga. Nilandhoo	293	3	168	128	296	379	207	172	ގއ. ނިލަންދޫ
Ga. Dhaandhoo	604	10	325	289	614	736	390	346	ގއ. ދާންދޫ
Ga. Kondey	204	2	108	98	206	252	129	123	ގއ. ކޮނޑޭ
Ga. Dhevvadhoo	311	6	168	149	317	350	190	160	ގއ. ދެއްވަދޫ
Ga. Gemanafushi	682	16	347	351	698	851	426	425	ގއ. ގެމަނަފުށި
Ga. Kanduhulhudhoo	343	8	180	171	351	419	214	205	ގއ. ކަނޑުހުޅުދޫ
Ga. Kolamaafushi	430	4	233	200	434	495	267	228	ގއ. ކޮލަމާފުށި
Ga. Maamendhoo	734	7	387	354	741	835	439	396	ގއ. މާމެންދޫ
GDH. Atoll	**10,712**	**219**	**5,641**	**5,290**	**10,931**	**13,886**	**7,171**	**6,715**	**ގދ. އަތޮޅު**
GDH. Atoll, Male'	3,521	83	1,862	1,742	3,604	4,646	2,342	2,304	ގދ. އަތޮޅު، މާލެ
Gdh. Thinadhoo	2,964	54	1,518	1,500	3,018	3,740	1,902	1,838	ގދ. ތިނަދޫ
Gdh. Madaveli	722	10	375	357	732	907	477	430	ގދ. މަޑަވެލި
Gdh. Hoandedhdhoo	470	7	237	240	477	594	308	286	ގދ. ހޯނޑެއްދޫ

Box Name	Valid Votes ސައްހަ ވޯޓު	Invalid Votes ބާތިލް ވޯޓު	Voted Male ވޯޓުދިން ފިރިހެން	Voted Female ވޯޓުދިން	Voted Total ވޯޓުދިން ޖުމްލަ	Eligible Voters ވޯޓުދިނުމުގެ ހައްގު ލިބިފައިވާ މީހުން	Eligible Male ވޯޓުދިނުމުގެ ހައްގު ލިބިފައިވާ ފިރިހެން	Eligible Female ވޯޓުދިނުމުގެ ހައްގު ލިބިފައިވާ އަންހެން	ފޮށީގެ ނަން
Gdh. Nadellaa	427	11	230	208	438	569	293	276	ގދ. ނަޑެއްލާ
Gdh. Rathafandhoo	282	3	159	126	285	421	226	195	ގދ. ރަތަފަންދޫ
Gdh. Fiyoaree	403	9	202	210	412	502	248	254	ގދ. ފިޔޯރީ
Gdh. Faresmaathodaa	700	9	386	323	709	838	455	383	ގދ. ފަރެސްމާތޮޑާ
Gdh. Gadhdhoo	807	22	439	390	829	1,124	620	504	ގދ. ގައްދޫ
Gdh. Vaadhoo	416	11	233	194	427	545	300	245	ގދ. ވާދޫ
Fuvamulak City	**6,650**	**125**	**3,304**	**3,471**	**6,775**	**8,245**	**4,045**	**4,200**	**ފުވައްމުލަކު ސިޓީ**
Fuvahmulah City, Male'	1,578	37	833	782	1,615	2,030	1,052	978	ފުވައްމުލަކު ސިޓީ
Fuvahmulaku Uthuru Dhaaira	1,817	29	952	894	1,846	2,283	1,110	1,173	ފުވައްމުލަކު އުތުރު ދާއިރާ
Fuvahmulaku Medhu Dhaaira	1,756	28	857	927	1,784	2,069	1,011	1,058	ފުވައްމުލަކު މެދު ދާއިރާ
Fuvahmulaku Dhekunu Dhaairaa	1,499	31	662	868	1,530	1,863	872	991	ފުވައްމުލަކު ދެކުނު ދާއިރާ
Addu City	**16,829**	**325**	**8,163**	**8,991**	**17,154**	**23,215**	**11,534**	**11,681**	**އައްޑޫ ސިޓީ**
Addu City, Male'	4,474	83	2,208	2,349	4,557	6,123	2,971	3,152	އައްޑޫ ސިޓީ، މާލެ
Addu, Hulhudhoo	793	21	435	379	814	1,062	569	493	އައްޑޫ، ހުޅުދޫ
Addu, Feydhoo	2,085	32	1,010	1,107	2,117	2,718	1,363	1,355	އައްޑޫ، ފޭދޫ
Addu, Maradhoo	1,418	29	705	742	1,447	1,935	979	956	އައްޑޫ، މަރަދޫ

Box Name	Valid Votes ސައްހަ ވޯޓު	Invalid Votes ބާތިލު ވޯޓު	Voted Male ވޯޓުދިން ފިރިހެން	Voted Female ވޯޓުދިން އަންހެން	Voted Total ވޯޓުގެ ޖުމްލަ	Eligible Voters ވޯޓުދިނުމުގެ ޙައްޤު ލިބިފައިވާ މީހުން	Eligible Male ވޯޓުދިނުމުގެ ޙައްޤު ލިބިފައިވާ ފިރިހެން	Eligible Female ވޯޓުދިނުމުގެ ޙައްޤު ލިބިފައިވާ އަންހެން	ފޮށީގެ ނަން
Addu, Hithadhoo	6,231	127	2,948	3,410	6,358	8,994	4,475	4,519	އައްޑޫ، ހިތަދޫ
Addu, Meedhoo	1,144	21	539	626	1,165	1,420	697	723	އައްޑޫ، މީދޫ
Addu, Maradhoo Feydhoo	684	12	318	378	696	963	480	483	އައްޑޫ، މަރަދޫފޭދޫ
Male' City	**42,442**	**879**	**21,204**	**22,117**	**43,321**	**68,332**	**33,188**	**35,144**	**މާލެ ސިޓީ**
Hulhumale' Dhekunu	2,209	39	1,193	1,055	2,248	3,055	1,569	1,486	ހުޅުމާލެ ދެކުނު
Medhu Henveyru	1,565	36	828	773	1,601	2,873	1,425	1,448	މެދުހެންވޭރު
Henveyru Dhekunu	1,678	34	835	877	1,712	2,564	1,254	1,310	ހެންވޭރުދެކުނު
Henveyru Uthuru	1,343	32	693	682	1,375	2,312	1,138	1,174	ހެންވޭރުއުތުރު
Galolhu Uthuru	2,047	29	1,012	1,064	2,076	3,733	1,838	1,895	ގަލޮޅުއުތުރު
Galolhu Dhekunu	2,292	53	1,226	1,119	2,345	3,838	1,987	1,851	ގަލޮޅުދެކުނު
Mahchangolhi Uthuru	1,565	26	791	800	1,591	2,726	1,330	1,396	މައްޗަންގޮޅިއުތުރު
Mahchangolhi Dhekunu	1,650	36	875	811	1,686	2,581	1,322	1,259	މައްޗަންގޮޅިދެކުނު
Maafannu Uthuru	1,958	34	1,024	968	1,992	3,717	1,870	1,847	މާފަންނުއުތުރު
Maafannu Hulhangu	1,881	57	1,043	895	1,938	3,425	1,788	1,637	މާފަންނުހުޅަނގު
Maafannu Medhu	1,838	28	911	955	1,866	3,549	1,788	1,761	މާފަންނުމެދު
Maafannu Dhekunu	1,688	41	850	879	1,729	2,750	1,348	1,402	މާފަންނުދެކުނު

Box Name	Valid Votes ސައްޙަ ވޯޓު	Invalid Votes ބާޠިލު ވޯޓު	Voted Male ވޯޓުދިން ފިރިހެން	Voted Female ވޯޓުދިން އަންހެން	Voted Total ވޯޓުގެ ޖުމްލަ	Eligible Voters ވޯޓުދިނުމުގެ ޙައްޤު ލިބިފައިވާ މީހުން	Eligible Male ވޯޓުދިނުމުގެ ޙައްޤު ލިބިފައިވާ ފިރިހެން	Eligible Female ވޯޓުދިނުމުގެ ޙައްޤު ލިބިފައިވާ އަންހެން	ފޮށީގެ ނަން
Villimale'	1,783	46	967	862	1,829	2,980	1,546	1,434	ވިލިމާލެ
Henveyru Hulhangu	1,511	39	755	795	1,550	2,680	1,288	1,392	ހެންވޭރުހުޅަނގު
Mahchangolhi Medhu	1,463	28	750	741	1,491	2,717	1,323	1,394	މައްޗަންގޮޅި މެދު
Hulhumale' Medhu	2,276	32	1,341	967	2,308	3,776	2,111	1,665	ހުޅުމާލެ މެދު
Hulhumale' Uthuru	1,573	23	861	735	1,596	2,922	1,484	1,438	ހުޅުމާލެ އުތުރު
Hulhumale' Phase 1, Ehenihen	6,830	139	3,203	3,766	6,969	9,066	4,085	4,981	ހުޅުމާލެ ފޭސް 1، އެހެނިހެން
Hulhumale' Phase 2, Ehenihen	4,123	110	1,580	2,653	4,233	5,427	2,039	3,388	ހުޅުމާލެ ފޭސް 2، އެހެނިހެން
Vilimale', Ehenihen	1,169	17	466	720	1,186	1,641	655	986	ވިލިމާލެ، އެހެނިހެން
Abroad	**862**	**8**	**353**	**517**	**870**	**1,186**	**529**	**657**	**ރާއްޖެއިން ބޭރުގެ**
India / Trivandrum	126	-	59	67	126	168	82	86	އިންޑިއާ / ޓްރިވަންޑްރަމް
Malaysia / Kuala Lampur	501	4	208	297	505	708	320	388	މެލޭޝިއާ / ކުއަލަލަމްޕޫރު
Srilanka / Colombo	235	4	86	153	239	310	127	183	ސްރީލަންކާ / ކޮލަމްބޯ
Jails	**918**	**45**	**907**	**56**	**963**	**1,162**	**1,087**	**75**	**ޖަލުތައް**
Hulhumale' Jail	118	8	116	10	126	149	133	16	ހުޅުމާލެ ޖަލު
Maafushi Jail	501	34	501	34	535	672	626	46	މާފުށި ޖަލު
Asseyri Jail	274	3	268	9	277	305	296	9	އައްސޭރި ޖަލު
Dhoonidhoo Jail	25	-	22	3	25	36	32	4	ދޫނިދޫ ޖަލު

Box Name	Valid Votes ޞައްޙަ ވޯޓު	Invalid Votes ބާޠިލް ވޯޓު	Voted Male ވޯޓުދިން ފިރިހެން	Voted Female ވޯޓުދިން އަންހެން	Voted Total ވޯޓުގެ ޖުމްލަ	Eligible Voters ވޯޓުދިނުމުގެ ޙައްޤު ލިބިފައިވާ މީހުން	Eligible Male ވޯޓުދިނުމުގެ ޙައްޤު ލިބިފައިވާ ފިރިހެން	Eligible Female ވޯޓުދިނުމުގެ ޙައްޤު ލިބިފައިވާ އަންހެން	ފޮށީގެ ނަން
Resorts	**1,573**	**17**	**1,504**	**86**	**1,590**	**1,935**	**1,819**	**116**	**ރިސޯޓުތައް**
Cheval Blanc Randheli	41	1	38	4	42	46	42	4	ޝެވަލް ބްލާންކް ރަންދެލި (ނ. ރަންދެލި)
Vakkaru Maldives	40	1	38	3	41	51	48	3	ވައްކަރު މޯލްޑިވްސް (ބ. ވައްކަރު)
Huvafenfushi Maldives	32	-	31	1	32	41	39	2	ހުވަފެންފުށި މޯލްޑިވްސް (ކ. ނަކައްޗާފުށި)
Velassaru Maldives	43	-	42	1	43	52	51	1	ވެލައްސަރު މޯލްޑިވްސް (ކ. ވެލައްސަރު)
Kurumba Maldives	43	-	42	1	43	49	47	2	ކުރުނބާ މޯލްޑިވްސް (ކ. ވިހަމަނާފުށި)
CrossRoads Maldives	57	-	53	4	57	72	65	7	ކްރޮސްރޯޑްސް މޯލްޑިވްސް (ކ. ހުއްމާފުށި)
The Sun Siyam Iru Fushi Maldives	39	-	37	2	39	46	44	2	ސަން ސިޔާމް އިރުފުށި މޯލްޑިވްސް (ނ. މެދަފުށި)
Sheraton Maldives Full Moon Reosort & Spa	42	-	41	1	42	49	47	2	ޝެރަޓަން މޯލްޑިވްސް ފުލްމޫން ރިސޯޓް އެންޑް ސްޕާ (ކ. ފުރަނަފުށި)
Gili Lankanfushi	39	-	36	3	39	43	40	3	ގިލި ލަންކަންފުށި (ކ. ލަންކަންފުށި)
Anantara Dhigu Veli and Naladhu	61	-	57	4	61	75	69	6	އަނަންތަރަ ދިގު، ވެލި އެންޑް ނަލަދޫ (ކ. ވެލިގަނޑު ހުރާ)

Box Name	Valid Votes ސައްހަ ވޯޓު	Invalid Votes ބާޠިލް ވޯޓު	Voted Male ވޯޓުދިން ފިރިހެން	Voted Female ވޯޓުދިން އަންހެން	Voted Total ވޯޓުގެ ޖުމުލަ	Eligible Voters ވޯޓުދިނުމުގެ ހައްގު ލިބިފައިވާ މީހުން	Eligible Male ވޯޓުދިނުމުގެ ހައްގު ލިބިފައިވާ ފިރިހެން	Eligible Female ވޯޓުދިނުމުގެ ހައްގު ލިބިފައިވާ އަންހެން	ފޮށީގެ ނަން
Club Med Kanifinolhu	44	-	43	1	44	51	50	1	ކުލަބް މެޑް ކަނިފިނޮޅު (ކ.ކަނިފިނޮޅު)
Hilton Amingiri Resort & Spa	31	-	30	1	31	43	42	1	ހިލްޓަން މޯލްޑިވްސް އަމިންގިރި ރިސޯޓް އެންޑް ސްޕާ (ކ. ކުނދިއްފަރު)
The Ritz Carlton Maldives, Fari Islands	88	2	85	5	90	120	112	8	ދަ ރިޓްޒް ކާލްޓަން މޯލްޑިވްސް (ކ. ރަށްފަޅު ހުރަ އިދު)
One and Only Reethi Rah, Maldives	178	1	178	1	179	198	197	1	ވަން އެންޑް އޮންލީ ރީތި ރަހް، މޯލްޑިވްސް (ކ. މެދުފިނޮޅު)
Villa Nautica Paradise Island	31	-	30	1	31	32	31	1	ވިލާ ނޯޓިކާ ޕެރެޑައިސް އައިލެންޑް، (ކ. ލަންކަންފިނޮޅު)
Robinson Noonu	31	2	28	5	33	38	33	5	ރޮބިންސަން ނޫނު (ނ. އޮރިވަރު)
Malahini Kuda Bandos	24	-	21	3	24	38	34	4	މަލަހިނި ކުޑަ ބަނޑޯސް (ކ. ކުޑަބަނޑޯސް)
Villa Park Sun Island	26	3	27	2	29	39	36	3	ވިލާ ޕާކް ސަން އައިލެންޑް (އދ. ނަލަގުރައިދޫ)
Conrad Maldives, Rangali Island	65	-	63	2	65	79	77	2	ކޮންރަޑް މޯލްޑިވްސް ރަންގަލި އައިލެންޑް (އދ. ރަންގަލިފިނޮޅު)

Box Name	Valid Votes ސައްޙަ ވޯޓު	Invalid Votes ބާޠިލް ވޯޓު	Voted Male ވޯޓުދިން ފިރިހެން	Voted Female ވޯޓުދިން އަންހެން	Voted Total ވޯޓުގެ ޖުމުލަ	Eligible Voters ވޯޓުދިނުމުގެ ޙައްޤު ލިބިފައިވާ މީހުން	Eligible Male ވޯޓުދިނުމުގެ ޙައްޤު ލިބިފައިވާ ފިރިހެން	Eligible Female ވޯޓުދިނުމުގެ ޙައްޤު ލިބިފައިވާ އަންހެން	ފޮށީގެ ނަން
The St. Regis Vommuli Resort, Maldives	41	-	40	1	41	47	46	1	ދަ ސެއިންޓް ރެޖިސް ވޮއްމުލި ރިސޯޓް މޯލްޑިވްސް (ދ.
Niyama Maldives	35	2	35	2	37	44	42	2	ނިޔާމަ މޯލްޑިވްސް (ދ. އޮޅުވެލި އެންޑް އެނބުދުފުށި)
Waldorf Astoria Maldives	77	1	78	-	78	102	100	2	ވޯލްޑޯފް އެސްޓޯރިއާ މޯލްޑިވްސް (ކ. އިތާފުށި)
Bandos Maldives	71	-	68	3	71	84	80	4	ބަންޑޯސް މޯލްޑިވްސް (ކ. ބަންޑޯސް)
Fihalhohi Maldives	31	-	29	2	31	37	35	2	ފިހާޅޮހި އައިލެންޑް ރިސޯޓް (ކ. ފިހާޅޮހި)
Dhigali Maldives	43	1	43	1	44	59	56	3	ދިގަލި މޯލްޑިވްސް (ރ. ދިގަލި)
Medhufushi Maldives	33	-	15	18	33	38	18	20	މެދުފުށި އައިލެންޑް ރިސޯޓް (މ. މެދުފުށި)
Nova Maldives	23	-	19	4	23	35	28	7	ނޯވާ މޯލްޑިވްސް (އދ. ވަކަރުފަލި)

Box Name	Valid Votes ސައްޙަ ވޯޓު	Invalid Votes ބާޠިލު ވޯޓު	Voted Male ވޯޓުދިން ފިރިހެން	Voted Female ވޯޓުދިން އަންހެން	Voted Total ވޯޓުދޭ ޖުމްލަ	Eligible Voters ވޯޓުދިނުމުގެ ޙައްޤު ލިބިފައިވާ މީހުން	Eligible Male ވޯޓުދިނުމުގެ ޙައްޤު ލިބިފައިވާ ފިރިހެން	Eligible Female ވޯޓުދިނުމުގެ ޙައްޤު ލިބިފައިވާ އަންހެން	ބޮކްސްގެ ނަން
W Maldives	31	-	30	1	31	43	42	1	ޑަބްލިއު މޯލްޑިވްސް (އއ. ފެސްދޫ)
Kuramathi Maldives	72	-	71	1	72	78	76	2	ކުރަމަތި މޯލްޑިވްސް (އއ. ކުރަމަތި)
Inter Continental Maldives Maamunagau	30	-	29	1	30	38	36	2	އިންޓަރ ކޮންޓިނެންޓަލް މޯލްޑިވްސް މާމުނަގައު (ރ. މާމުނަގައު)
JW Marriott Maldives Resort & Spa	29	-	29	-	29	33	33	-	ޖޭޑަބްލިއު މެރިއަޓް މޯލްޑިވްސް ރިސޯޓް އެންޑް ސްޕާ (ށ. ވަގަރު)
Centara Ras Fushi Resort & Spa Maldives	24	2	25	1	26	36	30	6	ސެންޓާރާ ރަސްފުށި ރިސޯޓް އެންޑް ސްޕާ މޯލްޑިވްސް (ކ. ގިރާވަރު)
Joali Muravandhoo	46	-	43	3	46	61	58	3	ޖޯލި މުރަވަންދޫ (ރ. މުރަވަންދޫ)
Royal Island Resort & Spa	32	1	30	3	33	38	35	3	ރޮޔަލް އައިލެންޑް ރިސޯޓް އެންޑް ސްޕާ (ބ. ހޯރުބަދޫ)

VALID AND INVALID VOTES, BY ATOLL

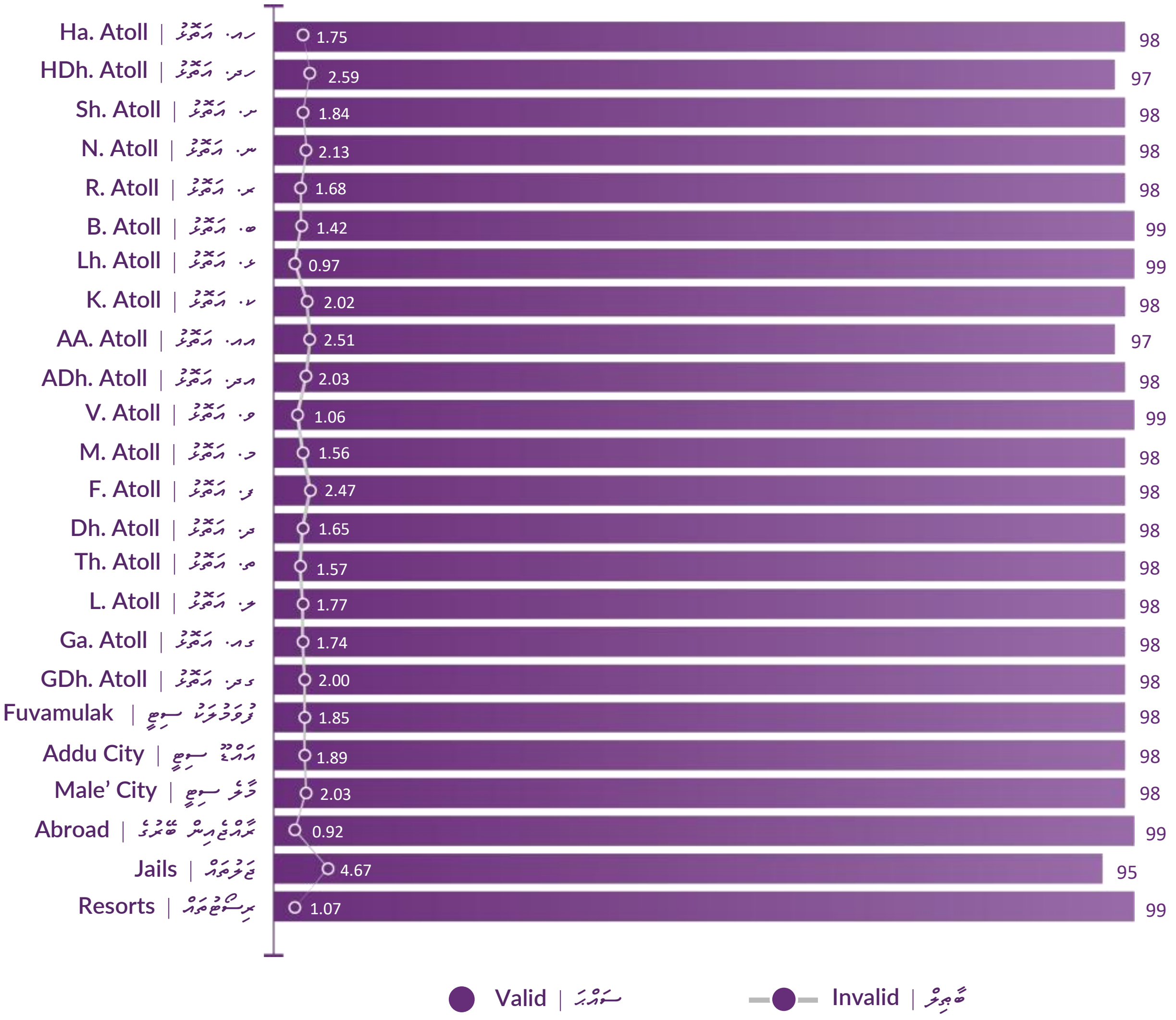

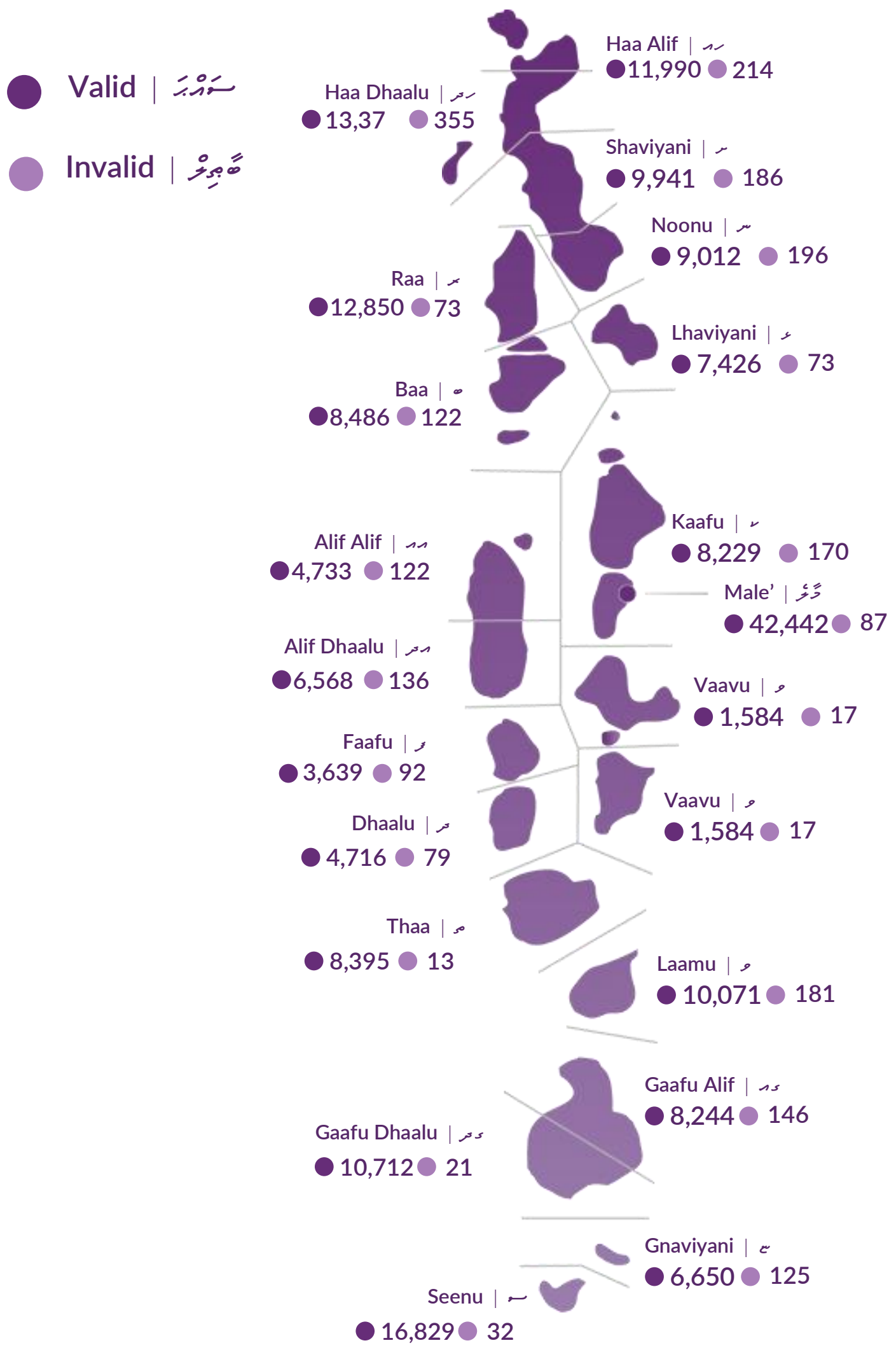

TABLE 3: ELECTION OFFICIALS

ތާވަލު 3: އިންތިޚާބުގައި ހަރަކާތްތެރިވި އޮފިޝަލުން

No. of Officials									އޮފިޝަލުންގެ އަދަދު
Age Group	މާލެ Male'	އަތޮޅުތައް Atolls	ރިސޯޓުތައް Resorts	ޖަލުތައް Jails	ބޭރުގެ Abroad	ރިޒާވް Reserve	ޖުމްލަ Total	ޖުމްލަ އިންސައްތަ Total %	އުމުރުފުރާ
Total	2,055	2,905	203	36	24	93	5,316	100	ޖުމްލަ
18 - 24	620	660	38	7	4	29	1,358	25.55	18 - 24
25 - 34	479	1,190	64	16	7	26	1,782	33.52	25 - 34
35 - 44	562	834	72	7	9	22	1,506	28.33	35 - 44
45 - 54	328	190	23	5	3	14	563	10.59	45 - 54
55 - 64	65	31	5	1	1	2	105	1.98	55 - 64
65+	1	0	1	0	0	0	2	0.04	65+

ELECTION OFFICIALS

އިންތިޚާބުގައި ހަރަކާތްތެރިވި އޮފިސަރުން

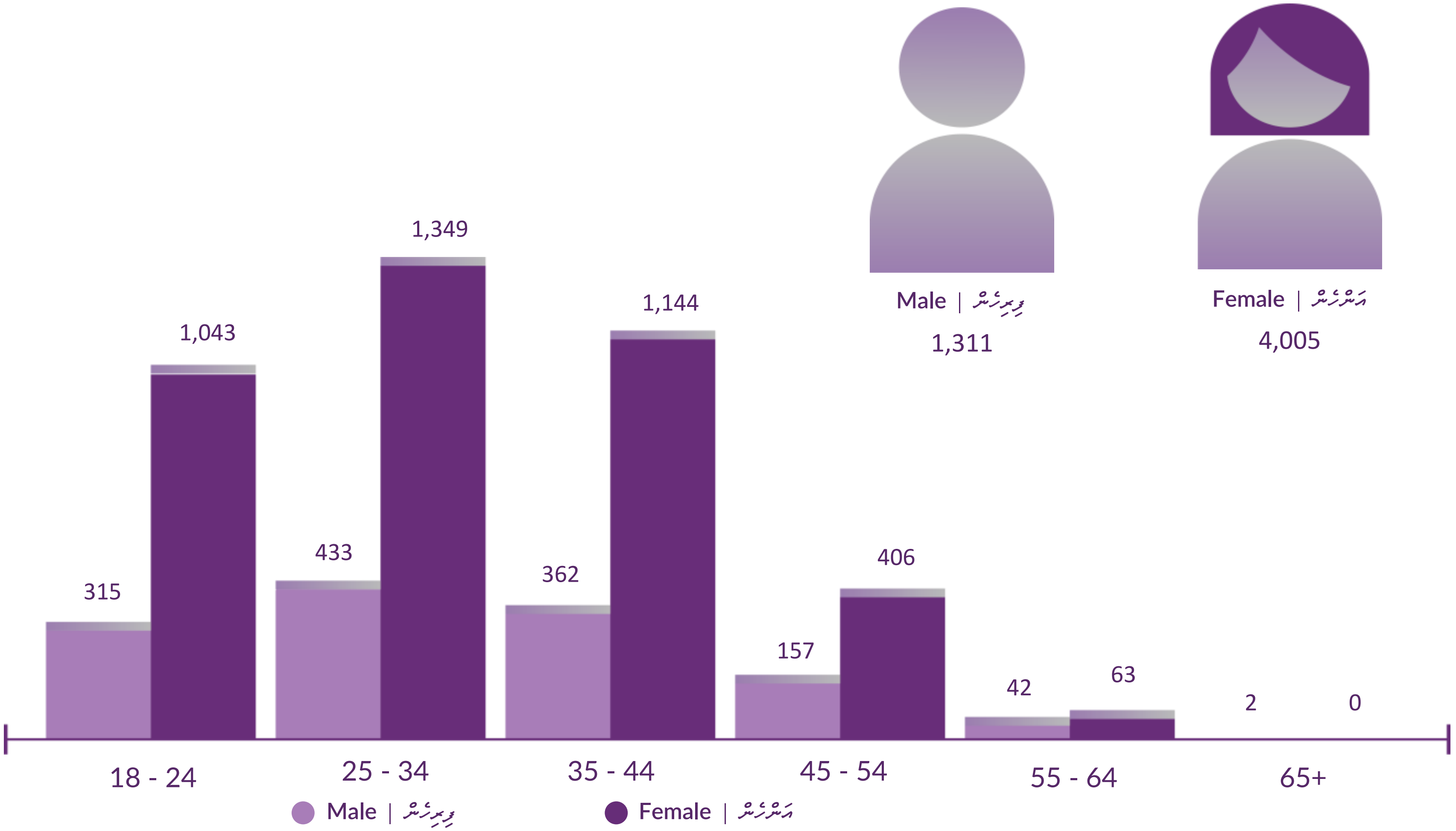

TABLE 4: NUMBER OF OBSERVERS PARTICIPATED IN ELECTION

ތާވަލު 4: އިންތިޚާބުގައި ހަރަކާތްތެރިވި އޮބްޒާވަރުންގެ އަދަދު

Observers					އޮބްޒާވަރުން
Representing	ފިރިހެން Male	އަންހެން Female	ޖުމުލަ Total	އިންސައްތަ Percent	ތަމްސީލުކުރާ ފަރާތް
Total	1,510	1,101	2,611	100%	ޖުމުލަ
AP	76	23	99	3.79%	އޭ.ޕީ
HRCM	46	56	102	3.91%	އެޗް.އާރު.ސީ.އެމް
IND	99	124	223	8.54%	އަމިއްލަ
Island Strategies	2	0	2	0.08%	އައިލެންޑް ސްޓްރެޓަޖީސް
MDA	59	17	76	2.91%	އެމް.ޑީ.އޭ
MNP	8	11	19	0.37%	އެމް.އެން.ޕީ
MTD	4	6	10	0.38%	އެމް.ޓީ.ޑީ
MDP	374	218	592	22.67%	އެމް.ޑީ.ޕީ
Minds	4	1	5	0.19%	މައިންޑްސް

PNC	349	230	579	22.18%	ޕީ.އެން.ސީ
PPM	282	177	459	17.58%	ޕީ.ޕީ.އެމް
JP	49	20	69	2.64%	ޖޭ.ޕީ
Democrats	56	29	85	3.26%	ޑިމޮކްރެޓްސް
TM	97	189	286	10.95%	ޓީ.އެމް
Youth of Kaashidhoo	5	0	5	0.19%	ޔޫތު އޮފް ކާޝިދޫ

OBSERVERS, BY AGE އޮބްޒާވަރުން، އުމުރުފުރާއިން

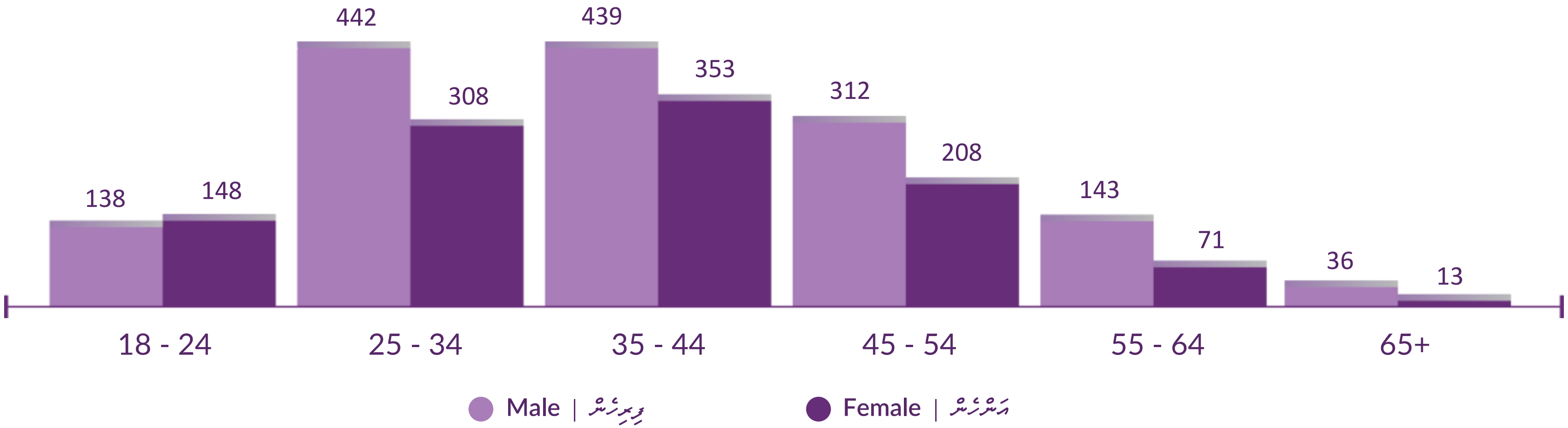

NUMBER OF OBSERVERS PARTICIPATED IN ELECTION | އިންތިޚާބުގައި ހަރަކާތްތެރިވި އޮބްޒާވަރުންގެ އަދަދު

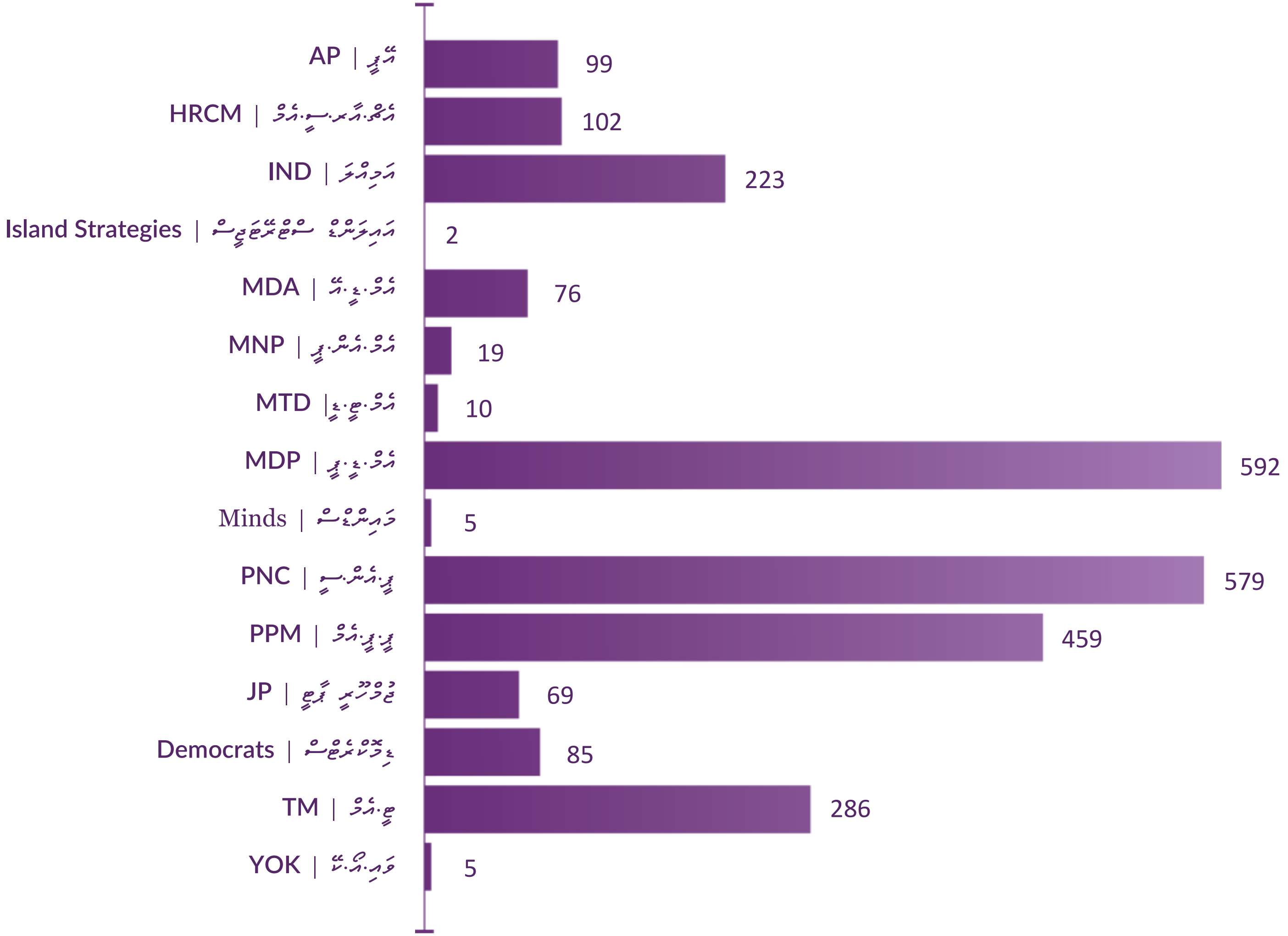

TABLE 5: NUMBER OF MONITORS PARTICIPATED IN ELECTION ތާވަލު 5: އިންތިޚާބުގައި ހަރަކާތްތެރިވި މޮނިޓަރުންގެ އަދަދު

Monitors					މޮނިޓަރުން
News Agency	ފިރިހެން Male	އަންހެން Female	ޖުމްލަ Total	އިންސައްތަ Percent	ތަރުސީލުކުރާ ފަރާތް
Total	3,288	1,529	4,817	100%	ޖުމްލަ
Aafathis Online	334	152	486	10.09%	އާފަތިސް އޮންލައިން
Addu Live	2	12	14	0.29%	އައްޑޫ ލައިވް
Adhadhu Online	199	115	314	6.52%	އަދަދު އޮންލައިން
Adhives Online	3	1	4	0.08%	އަދިވެސް އޮންލައިން
Amaazu news	25	18	43	0.89%	އަމާޒު ނިއުސް
AO News	4	5	9	0.19%	އޭއޯ ނިއުސް
Ari Online	21	3	24	0.50%	އަރި އޮންލައިން
Aslu News	1	4	5	0.10%	އަސްލު ނިއުސް
Aslu TV	21	4	25	0.52%	އަސްލު ޓީވީ
Asuru	318	143	461	9.57%	އަސުރު
Atoll News	4	0	4	0.08%	އެޓޮލް ނިއުސް
Avas Online	4	0	4	0.08%	އަވަސް އޮންލައިން

Channel 13	92	30	122	2.53%	ޗެނަލް 13
Channel News Maldives	5	2	7	0.15%	ޗެނަލް ނިއުސް މޯލްޑިވްސް
Dhanews	25	11	36	0.75%	ދަނިއުސް
Dhauru	15	5	20	0.42%	ދައުރު
Dhekunu News	8	2	10	0.21%	ދެކުނު މީޑިއާ
Dheli Online	339	146	485	10.07%	ދެލި އޮންލައިން
Dhen Online	239	104	343	7.12%	ދެން އޮންލައިން
Dhi Islam	9	4	13	0.27%	ދި އިސްލާމް
Dhivehi Channel	6	7	13	0.27%	ދިވެހި ޗެނަލް
Dhiyares Noos	16	5	21	0.44%	ދިޔަރެސް ނޫސް
Dhuvas	13	5	18	0.37%	ދުވަސް
Eki Media	25	4	29	0.60%	އެކި މީޑިއާ
Express News	1	0	1	0.02%	އެކްސްޕްރެސް ނިއުސް
Eydhafushi Times	1	0	1	0.02%	އޭދަފުށި ޓައިމްސް
Fainu Online	3	0	3	0.06%	ފައިނު އޮންލައިން
Fiya Online	5	2	7	0.15%	ފިޔަ އޮންލައިން
Gaafu Online	8	1	9	0.19%	ގާފު އޮންލައިން
Gohkolhu	5	0	5	0.10%	ގޮއްކޮޅު

Hali News	12	3	15	0.31%	ހަލީ ނިއުސް
Hathaavees	56	37	93	1.93%	ހަތާވީސް
Heeras News LLP	23	8	31	0.64%	ހީރަސް ނިއުސް އެލް.އެލް.ޕީ
Hoara Online	3	0	3	0.06%	ހޯރަ އޮންލައިން
Hurihaa News	32	16	48	1.00%	ހުރިހާ ނިއުސް
Ihavandhoo.com	3	0	3	0.06%	އިހަވަންދޫ.ކޮމް
Jazeera News	10	6	16	0.33%	ޖަޒީރާ ނޫސް
Khabaru Online	302	110	412	8.55%	ޚަބަރު އޮންލައިން
Kulhudhuffushi Online	2	1	3	0.06%	ކުޅުދުއްފުށި އޮންލައިން
Maldive Island	20	13	33	0.69%	މޯލްޑިވް އައިލެންޑް
Masveri MV	152	95	247	5.13%	މަސްވެރިން އެމް.ވީ
Mi Media	7	3	10	0.21%	މި މީޑިއާ
Miadhu	3	0	3	0.06%	މިއަދު
Mihaaru	18	17	35	0.73%	މިހާރު
Mihen	16	1	17	0.35%	މިހެން
Mikal News	11	3	14	0.29%	މިކަލް ނިއުސް
Minivanmv	5	2	7	0.15%	މިނިވަންއެމްވީ
MV Plus	2	2	4	0.08%	އެމްވީ ޕްލަސް
NTV	29	3	32	0.66%	އެން ޓީވީ

Nukutha Online	11	0	11	0.23%	ނުކުތާ އޮންލައިން
Ocean TV	71	30	101	2.10%	އޯޝަން ޓީވީ
One Online	21	11	32	0.66%	ވަން އޮންލައިން
PSM	106	32	138	2.86%	ޕަބްލިކް ސަރވިސް މީޑިއާ
Raajje Tv	356	225	581	12.06%	ރާއްޖެ ޓީވީ
Ras Online	5	3	8	0.17%	ރަސް އޮންލައިން
Sangu TV	13	13	26	0.54%	ސަންގު ޓީވީ
Sauvees Online	7	2	9	0.19%	ސައުވީސް އޮންލައިން
SS TV	30	10	40	0.83%	އެސް.އެސް ޓީވީ
Sukun Play	1	0	1	0.02%	ސުކުން ޕްލޭ
Sun Online	24	13	37	0.77%	ސަން އޮންލައިން
The Press	3	5	8	0.17%	ދަ ޕްރެސް
Theyvees Media	3	1	4	0.08%	ތޭވީސް މީޑިއާ
Thiladhun	14	2	16	0.33%	ތިލަދުން
Thiladhunmathi Times	8	4	12	0.25%	ތިލަދުންމަތި ޓައިމްސް
V Media	62	13	75	1.56%	ވީ މީޑިއާ
Vaguthu	69	42	111	2.30%	ވަގުތު
Voice Of Free Press	17	3	20	0.42%	ވޮއިސް އޮފް ފްރީ ޕްރެސް
Voice Mv	10	15	25	0.52%	ވޮއިސް އެމްވީ

NUMBER OF MONITORS PARTICIPATED IN ELECTION

އިންތިޚާބުގައި ހަރަކާތްތެރިވި މޮނިޓަރުންގެ އަދަދު

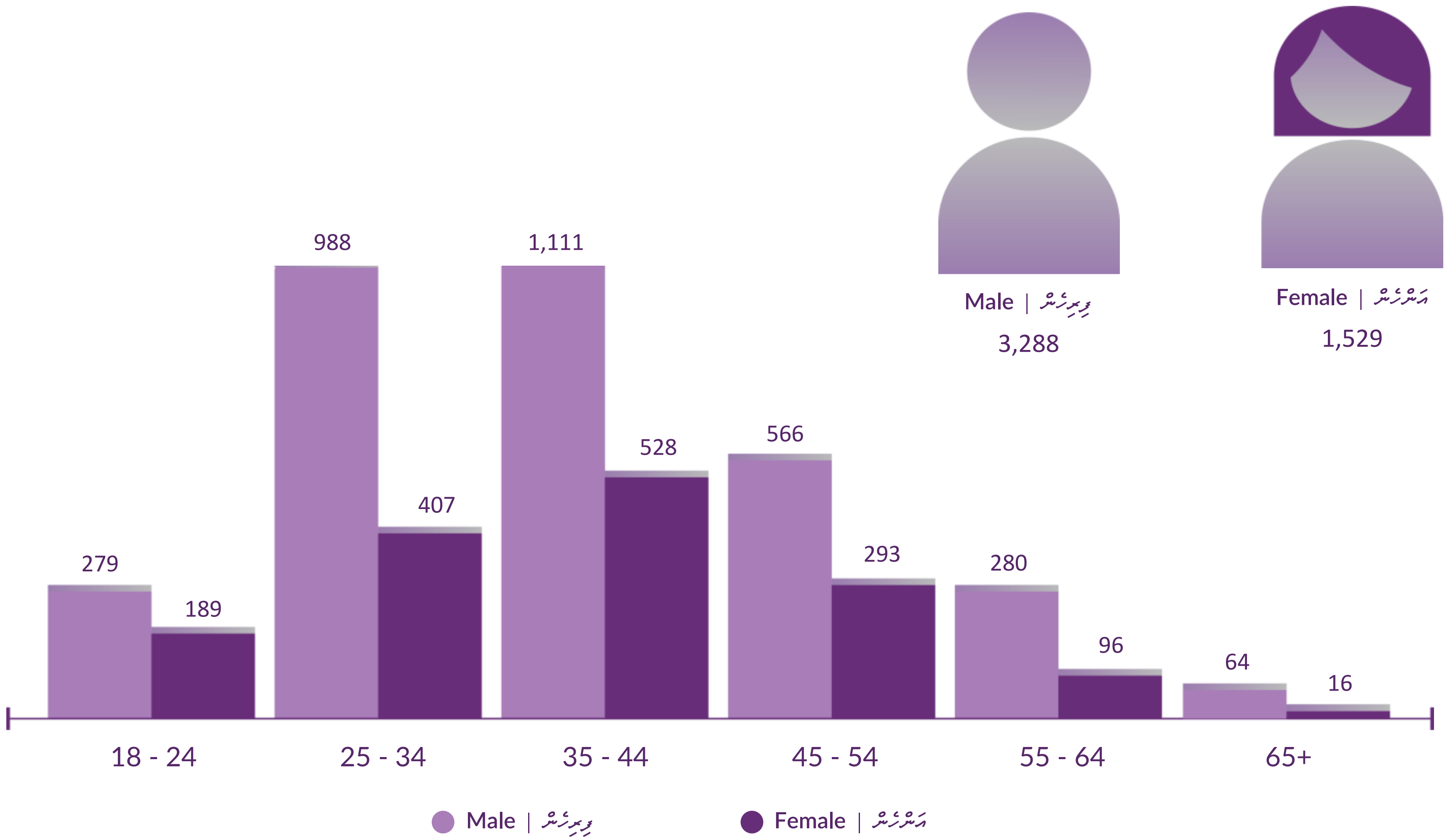

TABLE 6: NUMBER OF CANDIDATE REPRESENTATIVES PARTICIPATED IN ELECTION

ތާވަލު 6: އިންތިޚާބުގައި ހަރަކާތްތެރިވި ކެންޑިޑޭޓުންގެ މަންދޫބުންގެ އަދަދު

Candidates Representatives							ކެންޑިޑޭޓުންގެ މަންދޫބުން
Candidate	Representing	ފިރިހެން Male	އަންހެން Female	ޖުމުލަ Total	ޖުމުލަ އިންސައްތަ Total %	ތަމްސީލުކުރާ ފަރާތް	ކެންޑިޑޭޓް
Total		1,644	480	2,124	100		ޖުމުލަ
Abdul Gafoor Moosa	MDP	5	2	7	0.33	އެމް.ޑީ.ޕީ	ޢަބްދުލްޣަފޫރު މޫސާ
Abdul Ghani Abdul Hakeem	IND	4	5	9	0.42	އަމިއްލަ	ޢަބްދުލްޣަނީ ޢަބްދުލްޙަކީމް
Abdul Hameed Abdul Raheem	IND	4	4	8	0.38	އަމިއްލަ	ޢަބްދުލްޙަމީދު ޢަބްދުއްރަޙީމް
Abdul Hameed Abdul Samad	IND	6	1	7	0.33	އަމިއްލަ	ޢަބްދުލްޙަމީދު ޢަބްދުއްޞަމަދު
Abdul Hannan Aboobakuru	IND	10	6	16	0.75	އަމިއްލަ	ޢަބްދުލްޙަންނާން އަބޫބަކުރު
Abdul Latheef Abdul Rahman	PNC	9	1	10	0.47	ޕީ.އެން.ސީ	ޢަބްދުލްލަޠީފް ޢަބްދުއްރަޙްމާން
Abdul Latheef Mohamed	PNC	6	0	6	0.28	ޕީ.އެން.ސީ	ޢަބްދުލްލަޠީފް މުޙައްމަދު
Abdul Raheem Abdulla	PNC	5	1	6	0.28	ޕީ.އެން.ސީ	ޢަބްދުއްރަޙީމް ޢަބްދުﷲ
Abdul Rahman	IND	17	1	18	0.85	އަމިއްލަ	ޢަބްދުއްރަޙްމާން
Abdul Rauf Ibrahim	PNC	4	0	4	0.19	ޕީ.އެން.ސީ	ޢަބްދުއްރައޫފު އިބްރާހީމް
Abdul Salaam Moosa	IND	6	7	13	0.61	އަމިއްލަ	ޢަބްދުއްސަލާމް މޫސާ

Abdul Samad	IND	4	2	6	0.28	އަމިއްލަ	އަބްދުލް ސަމަދު
Abdul Sattar Mohamed	PNC	8	0	8	0.38	ޕީ.އެން.ސީ	އަބްދުއްސައްތާރު މުޙައްމަދު
Abdulla Ahmed	JP	2	0	2	0.09	ޖޭ.ޕީ	އަބްދުﷲ އަޙްމަދު
Abdulla Ameen	JP	3	0	3	0.14	ޖޭ.ޕީ	އަބްދުﷲ އަމީން
Abdulla Haneef	MDP	6	0	6	0.28	އެމް.ޑީ.ޕީ	އަބްދުﷲ ޙަނީފް
Abdulla Luthfee	PNC	13	3	16	0.75	ޕީ.އެން.ސީ	އަބްދުﷲ ލުޠުފީ
Abdulla Rifau	PNC	5	0	5	0.24	ޕީ.އެން.ސީ	އަބްދުﷲ ރިފާއު
Abdulla Shaheed	MDP	7	0	7	0.33	އެމް.ޑީ.ޕީ	އަބްދުﷲ ޝަހީދު
Abdulla Shareef	PNC	6	1	7	0.33	ޕީ.އެން.ސީ	އަބްދުﷲ ޝަރީފް
Abdulla Shareef	MDP	6	0	6	0.28	އެމް.ޑީ.ޕީ	އަބްދުﷲ ޝަރީފް
Abdulla Shareef	PNC	4	1	5	0.24	ޕީ.އެން.ސީ	އަބްދުﷲ ޝަރީފް
Abdulla Shazeem	PNC	6	0	6	0.28	ޕީ.އެން.ސީ	އަބްދުﷲ ޝަޒީމް

Abdulla Sinan	MDP	4	0	4	0.19	އެމް.ޑީ.ޕީ	ޢަބްދުﷲ ސިނާން
Abdulla Waheed	MDP	6	0	6	0.28	އެމް.ޑީ.ޕީ	ޢަބްދުﷲ ވަހީދު
Abdulla Warish	PNC	4	2	6	0.28	ޕީ.އެން.ސީ	ޢަބްދުﷲ ވާރިޝް
Abdulla Wisam	IND	9	1	10	0.47	އަމިއްލަ	ޢަބްދުﷲ ވިސާމް
Abdulla Huzam Naseem	IND	19	8	27	1.27	އަމިއްލަ	ޢަބްދުﷲ ހުޒާމް ނަސީމް
Abdulla Naahee Mohamed	IND	0	5	5	0.24	އަމިއްލަ	ޢަބްދުﷲ ނާހީ މުޙައްމަދު
Abdulla Naseer Mohamed	MDP	4	0	4	0.19	އެމް.ޑީ.ޕީ	ޢަބްދުﷲ ނަސީރު މުޙައްމަދު
Abdulla Rasheed	PNC	7	3	10	0.47	ޕީ.އެން.ސީ	ޢަބްދުﷲ ރަޝީދު
Abdulla Zain Latheef	IND	4	1	5	0.24	އަމިއްލަ	ޢަބްދުﷲ ޒައިން ލަޠީފް
Abdullah Jabir	IND	3	4	7	0.33	އަމިއްލަ	ޢަބްދުﷲ ޖާބިރު
Adam Mohamed	MDP	4	0	4	0.19	އެމް.ޑީ.ޕީ	އާދަމް މުޙައްމަދު
Adam Moosa	IND	9	3	12	0.56	އަމިއްލަ	އާދަމް މޫސާ

Adam Moosa	IND	9	3	12	0.56	މިނިވަން	އާދަމް މޫސާ
Adam Shafeeq	PNC	5	2	7	0.33	ޕީ.އެން.ސީ	އާދަމް ޝަފީޤު
Adam Shafiu	IND	3	0	3	0.14	މިނިވަން	އާދަމް ޝާފިއު
Adam Shameem	IND	6	3	9	0.42	މިނިވަން	އާދަމް ޝަމީމް
Adam Thaufeeg	PNC	4	0	4	0.19	ޕީ.އެން.ސީ	އާދަމް ތައުފީގު
Adam Zahir	PNC	3	0	3	0.14	ޕީ.އެން.ސީ	އާދަމް ޒާހިރު
Afaf Ahmed Rasheed	DEMOCRATS	2	0	2	0.09	ޑިމޮކްރެޓްސް	އަފާފް އަޙްމަދު ރަޝީދު
Ahmed Aifan	PNC	6	0	6	0.28	ޕީ.އެން.ސީ	އަޙްމަދު އައިފާން
Ahmed Amir	IND	7	0	7	0.33	މިނިވަން	އަޙްމަދު އާމިރު
Ahmed Amir	MDP	4	0	4	0.19	އެމް.ޑީ.ޕީ	އަޙްމަދު އާމިރު
Ahmed Ashraf	PNC	8	1	9	0.42	ޕީ.އެން.ސީ	އަޙްމަދު އަޝްރަފް
Ahmed Aslam	PNC	3	0	3	0.14	ޕީ.އެން.ސީ	އަޙްމަދު އަސްލަމް
Ahmed Faathih	MDP	8	0	8	0.38	އެމް.ޑީ.ޕީ	އަޙްމަދު ފާތިޙު
Ahmed Gais	MDP	10	3	13	0.61	އެމް.ޑީ.ޕީ	އަޙްމަދު ޤައިސް
Ahmed Ghaalib	MDP	9	0	9	0.42	އެމް.ޑީ.ޕީ	އަޙްމަދު ޣާލިބު
Ahmed Haleem	MDP	5	1	6	0.28	އެމް.ޑީ.ޕީ	އަޙްމަދު ޙަލީމް
Ahmed Haroon	MDP	3	0	3	0.14	އެމް.ޑީ.ޕީ	އަޙްމަދު ހާރޫން
Ahmed Ibrahim Fulhu	IND	7	0	7	0.33	މިނިވަން	އަޙްމަދު އިބްރާހިމްފުޅު

Ahmed Latheef	IND	2	2	4	0.19	އަމިއްލަ	އަޙްމަދު ލަޠީފް
Ahmed Mohamed	IND	8	0	8	0.38	އަމިއްލަ	އަޙްމަދު މުޙައްމަދު
Ahmed Mujthaba	IND	2	0	2	0.09	އަމިއްލަ	އަޙްމަދު މުޖްތަބާ
Ahmed Nazim	PNC	6	1	7	0.33	ޕީ.އެން.ސީ	އަޙްމަދު ނާޡިމް
Ahmed Raisam	DEMOCRATS	2	0	2	0.09	ޑިމޮކްރެޓްސް	އަޙްމަދު ރައިސަމް
Ahmed Rasheed	IND	4	3	7	0.33	އަމިއްލަ	އަޙްމަދު ރަޝީދު
Ahmed Riyaz	IND	6	0	6	0.28	އަމިއްލަ	އަޙްމަދު ރިޔާޒް
Ahmed Riza	PNC	5	1	6	0.28	ޕީ.އެން.ސީ	އަޙްމަދު ރިޟާ
Ahmed Saeed	MDP	6	0	6	0.28	އެމް.ޑީ.ޕީ	އަޙްމަދު ސަޢީދު
Ahmed Saeed	DEMOCRATS	3	0	3	0.14	ޑިމޮކްރެޓްސް	އަޙްމަދު ސަޢީދު
Ahmed Saleem	MDP	6	4	10	0.47	އެމް.ޑީ.ޕީ	އަޙްމަދު ސަލީމް
Ahmed Saleem	PNC	5	0	5	0.24	ޕީ.އެން.ސީ	އަޙްމަދު ސަލީމް
Ahmed Saleem	MDP	0	5	5	0.24	އެމް.ޑީ.ޕީ	އަޙްމަދު ސަލީމް
Ahmed Shahbad	IND	6	0	6	0.28	އަމިއްލަ	އަޙްމަދު ޝަހްބާދު
Ahmed Shakir	MDP	8	0	8	0.38	އެމް.ޑީ.ޕީ	އަޙްމަދު ޝާކިރު
Ahmed Shamheed	MDP	7	0	7	0.33	އެމް.ޑީ.ޕީ	އަޙްމަދު ޝަމްހީދު
Ahmed Shamoon	DEMOCRATS	3	3	6	0.28	ޑިމޮކްރެޓްސް	އަޙްމަދު ޝަމްއޫން
Ahmed Shareef	IND	1	2	3	0.14	އަމިއްލަ	އަޙްމަދު ޝަރީފް

Ahmed Shareef	IND	5	8	13	0.61	އަމިއްލަ	އަޙްމަދު ޝަރީފް
Ahmed Shareef	MDP	5	1	6	0.28	އެމް.ޑީ.ޕީ	އަޙްމަދު ޝަރީފް
Ahmed Shuhad	MDP	4	1	5	0.24	އެމް.ޑީ.ޕީ	އަޙްމަދު ޝުހާދު
Ahmed Thahleem	IND	2	4	6	0.28	އަމިއްލަ	އަޙްމަދު ތަހުލީމް
Ahmed Thariq	PNC	5	1	6	0.28	ޕީ.އެން.ސީ	އަޙްމަދު ޠާރިޤު
Ahmed Xamyr	IND	4	1	5	0.24	އަމިއްލަ	އަޙްމަދު ސަމީރު
Ahmed Yasir	MDP	5	3	8	0.38	އެމް.ޑީ.ޕީ	އަޙްމަދު ޔާސިރު
Ahmed Zaeem	MDP	1	0	1	0.05	އެމް.ޑީ.ޕީ	އަޙްމަދު ޒައީމް
Ahmed Zahir	PNC	4	0	4	0.19	ޕީ.އެން.ސީ	އަޙްމަދު ޒާހިރު
Ahmed Zahir	DEMOCRATS	6	1	7	0.33	ޑިމޮކްރެޓްސް	އަޙްމަދު ޒާހިރު
Ahmed Azaan Marzooq	PNC	5	6	11	0.52	ޕީ.އެން.ސީ	އަޙްމަދު އަޒާން މަރުޒޫޤު
Ahmed Didi	MDP	6	0	6	0.28	އެމް.ޑީ.ޕީ	އަޙްމަދުދީދީ
Ahmed Faris Maumoon	IND	4	1	5	0.24	އަމިއްލަ	އަޙްމަދު ފާރިސް މައުމޫން
Ahmed Mohamed Waheed	IND	5	1	6	0.28	އަމިއްލަ	އަޙްމަދު މުޙައްމަދު ވަޙީދު
Ahmed Muaz Abdulla Jabir	MDP	6	0	6	0.28	އެމް.ޑީ.ޕީ	އަޙްމަދު މުޢާޛު ޢަބްދުﷲ ޖާބިރު
Ahmed Naseer	PNC	10	0	10	0.47	ޕީ.އެން.ސީ	އަޙްމަދު ނަސީރު
Ahmed Saeed	IND	2	0	2	0.09	އަމިއްލަ	އަޙްމަދު ސަޢީދު
Ahmed Saeed Mohamed	MDP	8	0	8	0.38	އެމް.ޑީ.ޕީ	އަޙްމަދު ސަޢީދު މުޙައްމަދު

Ahmed Shamil Abdulla	IND	10	0	10	0.47	އަމިއްލަ	އަޙްމަދު ޝާމިލް ޢަބްދުﷲ
Ahmed Siyam Mohamed	MDA	9	0	9	0.42	އެމް.ޑީ.އޭ	އަޙްމަދު ސިޔާމް މުޙައްމަދު
Aishath Ibrahim	DEMOCRATS	3	0	3	0.14	ޑިމޮކްރެޓްސް	ޢާއިޝަތު އިބްރާހީމް
Aishath Mamdhooha	IND	2	4	6	0.28	އަމިއްލަ	ޢާއިޝަތު މަމްދޫޙާ
Aishath Mohamed	IND	4	4	8	0.38	އަމިއްލަ	ޢާއިޝަތު މުޙައްމަދު
Aishath Nahula	JP	3	2	5	0.24	ޖޭ.ޕީ	ޢާއިޝަތު ނަހުލާ
Akram Kamaludeen	MDP	1	4	5	0.24	އެމް.ޑީ.ޕީ	އަކްރަމް ކަމާލުއްދީން
Ali Abdul Rahman	MDP	5	2	7	0.33	އެމް.ޑީ.ޕީ	ޢަލީ ޢަބްދުއްރަޙްމާން
Ali Ameez	MDP	6	0	6	0.28	އެމް.ޑީ.ޕީ	ޢަލީ އަމީޒް
Ali Asgar	MDP	4	1	5	0.24	އެމް.ޑީ.ޕީ	ޢަލީ އަސްޣަރު
Ali Ashrag	PNC	11	1	12	0.56	ޕީ.އެން.ސީ	ޢަލީ އަޝްރަޤް
Ali Azim	DEMOCRATS	1	1	2	0.09	ޑިމޮކްރެޓްސް	ޢަލީ އާޒިމް
Ali Fazad	PNC	4	1	5	0.24	ޕީ.އެން.ސީ	ޢަލީ ފަޒާދު
Ali Ibrahim	PNC	10	2	12	0.56	ޕީ.އެން.ސީ	ޢަލީ އިބްރާހީމް
Ali Moosa	PNC	22	3	25	1.18	ޕީ.އެން.ސީ	ޢަލީ މޫސާ
Ali Nazmee	DEMOCRATS	1	0	1	0.05	ޑިމޮކްރެޓްސް	ޢަލީ ނަޒްމީ
Ali Niyaz	MDP	5	1	6	0.28	އެމް.ޑީ.ޕީ	ޢަލީ ނިޔާޒް
Ali Rasheed	IND	1	0	1	0.05	އަމިއްލަ	ޢަލީ ރަޝީދު

Ali Riza	MDP	7	0	7	0.33	އެމް.ޑީ.ޕީ	ޢަލީ ރިޒާ
Ali Shah	IND	4	0	4	0.19	އަމިއްލަ	ޢަލީ ޝާހު
Ali Zahir	IND	3	1	4	0.19	އަމިއްލަ	ޢަލީ ޒާހިރު
Ali Waheed	MDP	6	0	6	0.28	އެމް.ޑީ.ޕީ	ޢަލީ ވަޙީދު
Ameen Faisal	MDP	6	0	6	0.28	އެމް.ޑީ.ޕީ	އަމީން ފައިސަލް
Ameen Ibrahim	JP	3	3	6	0.28	ޖޭ.ޕީ	އަމީން އިބްރާހީމް
Aminath Hassan	IND	4	6	10	0.47	އަމިއްލަ	އައިމިނަތު ހަސަން
Aminath Miyada	IND	3	3	6	0.28	އަމިއްލަ	އާމިނަތު މިޔާދާ
Aminath Muna	DEMOCRATS	3	1	4	0.19	ޑިމޮކްރެޓްސް	އާމިނަތު މުނާ
Aminath Nadira	IND	14	6	20	0.94	އަމިއްލަ	އާމިނަތު ނާދިރާ
Aminath Rula Ahmed	IND	6	6	12	0.56	އަމިއްލަ	އާމިނަތު ރުލާ އަޙްމަދު
Anara Naeem	IND	6	1	7	0.33	އަމިއްލަ	އަނާރާ ނައީމް
Asad Shareef	IND	8	0	8	0.38	އަމިއްލަ	އަސްޢަދު ޝަރީފް
Asadhulla Adam	PNC	8	1	9	0.42	ޕީ.އެން.ސީ	އަސަދުﷲ އާދަމް
Asadhulla Shihab	PNC	7	0	7	0.33	ޕީ.އެން.ސީ	އަސަދުﷲ ޝިހާބް
Ashiyath Alaika Adhnan	DEMOCRATS	2	0	2	0.09	ޑިމޮކްރެޓްސް	އާސިޔަތު އަލައިކާ އަދުނާން
Ashraf Rasheed	PNC	7	2	9	0.42	ޕީ.އެން.ސީ	އަޝްރަފް ރަޝީދު
Asma Rasheed	PNC	1	6	7	0.33	ޕީ.އެން.ސީ	އަސްމާ ރާޝިދު

Ayathulla Hussain	MDP	6	0	6	0.28	އެމް.ޑީ.ޕީ	އާޔަތުﷲ ހުސައިން
Azim Abdul Azeez	IND	5	5	10	0.47	އަމިއްލަ	އާޒިމް އަބްދުލްއަޒީޒް
Azleen Ahmed	JP	2	2	4	0.19	ޖޭ.ޕީ	އަޒްލީން އަޙްމަދު
Azlifa Yoosuf	DEMOCRATS	2	2	4	0.19	ޑިމޮކްރެޓްސް	އަޒްލީފާ ޔޫސުފް
Dr. Ikuleel Shareef	IND	13	2	15	0.71	އަމިއްލަ	ޑރ. އިކުލީލް ޝަރީފް
Dunya Maumoon	IND	1	9	10	0.47	އަމިއްލަ	ދުންޔާ މައުމޫން
Eva Abdulla	DEMOCRATS	4	0	4	0.19	ޑިމޮކްރެޓްސް	އީވާ އަބްދުﷲ
Faruhath Mohamed	PNC	2	7	9	0.42	ޕީ.އެން.ސީ	ފަރުޙަތު މުޙައްމަދު
Fathimath Niuma	DEMOCRATS	1	2	3	0.14	ޑިމޮކްރެޓްސް	ފާތިމަތު ނިޢުމާ
Fathimath Sauda	PNC	4	0	4	0.19	ޕީ.އެން.ސީ	ފާތިމަތު ސައުދާ
Fathimath Hamdha Mohamed	DEMOCRATS	3	0	3	0.14	ޑިމޮކްރެޓްސް	ފާތިމަތު ހަމްދާ މުޙައްމަދު
Fathimath Ishan Ali	IND	3	2	5	0.24	އަމިއްލަ	ފާތިމަތު އިޝާން އަލީ
Fathimath Sareera Ali Shareef	IND	1	0	1	0.05	އަމިއްލަ	ފާތިމަތު ސަރީރާ އަލީ ޝަރީފް
Fathimath Saudhath Shakir	IND	5	1	6	0.28	އަމިއްލަ	ފާތިމަތު ސައުދަތު ޝާކިރު
Fathmath Zilma	DEMOCRATS	2	3	5	0.24	ޑިމޮކްރެޓްސް	ފާތިމަތު ޒިލްމާ
Fathuhulla Jameel	MDP	4	0	4	0.19	އެމް.ޑީ.ޕީ	ފަތުހުﷲ ޖަމީލް
Fathulla Ismail	IND	2	0	2	0.09	އަމިއްލަ	ފަތުހުﷲ އިސްމާޢީލް
Hamad Abdulla	PNC	6	2	8	0.38	ޕީ.އެން.ސީ	ހަމަދު އަބްދުﷲ

Hamzath Dhonmanik Ibrahim	MDP	5	0	5	0.24	އެމް.ޑީ.ޕީ	ހަމްޒަތު ދޮންމަނިކު އިބްރާހިމް
Hanan Mohamed Rasheed	PNC	12	1	13	0.61	ޕީ.އެން.ސީ	ހަނާން މުޙައްމަދު ރަޝީދު
Hassaan Ali Fulhu	PNC	5	1	6	0.28	ޕީ.އެން.ސީ	ހައްސާން އަލީފުޅު
Hassan Latheef	DEMOCRATS	1	1	2	0.09	ޑިމޮކްރެޓްސް	ހަސަން ލަޠީފު
Hassan Moosa	PNC	7	0	7	0.33	ޕީ.އެން.ސީ	ހަސަން މޫސާ
Hassan Nizam	PNC	7	3	10	0.47	ޕީ.އެން.ސީ	ހަސަން ނިޒާމް
Hassan Shiyam	IND	0	4	4	0.19	އަމިއްލަ	ހަސަން ޝިޔާމް
Hassan Waheed	PNC	7	1	8	0.38	ޕީ.އެން.ސީ	ހަސަން ވަޙީދު
Hassan Iad Saleem	MDP	5	0	5	0.24	އެމް.ޑީ.ޕީ	ހަސަން އިޔާދު ސަލީމް
Hassan Mufeed Abdul Gadir	PNC	3	2	5	0.24	ޕީ.އެން.ސީ	ހަސަން މުފީދު އަބްދުލްޤާދިރު
Hassan Niyaz Rasheed	IND	0	1	1	0.05	އަމިއްލަ	ހަސަން ނިޔާޒު ރަޝީދު
Hassan Rifaee Bushry	IND	1	2	3	0.14	އަމިއްލަ	ހަސަން ރިފާޢީ ބުޝްރީ
Husen Amru Mohamed Rashad	DEMOCRATS	1	2	3	0.14	ޑިމޮކްރެޓްސް	ހުސެއިން އަމްރޫ މުޙައްމަދު ރަޝާދު
Husnee Mubarik	PNC	5	1	6	0.28	ޕީ.އެން.ސީ	ހުސްނީ މުބާރިކު
Hussain Aboobakuru	MDP	4	3	7	0.33	އެމް.ޑީ.ޕީ	ހުސައިން އަބޫބަކުރު
Hussain Firushan	DEMOCRATS	3	0	3	0.14	ޑިމޮކްރެޓްސް	ހުސައިން ފިރުޝާން
Hussain Hameed	PNC	5	0	5	0.24	ޕީ.އެން.ސީ	ހުސައިން ހަމީދު
Hussain Mohamed Didi	MDP	6	0	6	0.28	އެމް.ޑީ.ޕީ	ހުސައިން މުޙައްމަދުދީދީ

Hussain Nasih	PNC	4	2	6	0.28	ޕީ.އެން.ސީ	ހުސައިން ނާސިހް
Hussain Sageef	AP	11	0	11	0.52	އޭ.ޕީ	ހުސައިން ސަޤީފް
Hussain Sameer	MDP	9	0	9	0.42	އެމް.ޑީ.ޕީ	ހުސައިން ސަމީރު
Hussain Shaheem	MDP	4	1	5	0.24	އެމް.ޑީ.ޕީ	ހުސައިން ޝަހީމް
Hussain Shahudhee	JP	4	0	4	0.19	ޖޭ.ޕީ	ހުސައިން ޝަހުދީ
Hussain Shareef	PNC	7	2	9	0.42	ޕީ.އެން.ސީ	ހުސައިން ޝަރީފް
Hussain Ziyad	MDP	5	0	5	0.24	އެމް.ޑީ.ޕީ	ހުސައިން ޒިޔާދު
Hussain Imran Latheef	PNC	6	2	8	0.38	ޕީ.އެން.ސީ	ހުސައިން އިމްރާން ލަޠީފް
Hussain Riza Adam	PNC	7	2	9	0.42	ޕީ.އެން.ސީ	ހުސައިން ރިޟާ އާދަމް
Hussain Salim Mohamed	MDA	11	6	17	0.80	އެމް.ޑީ.އޭ	ހުސައިން ސާލިމް މުހައްމަދު
Hussain Zaid Ul-Arif	IND	6	4	10	0.47	މިނިވަން	ހުސައިން ޒައިދު އުލް އާރިފް
Ibrahim Abdul Rahman	IND	9	2	11	0.52	މިނިވަން	އިބްރާހީމް އަބްދުއްރަހްމާން
Ibrahim Ameer	MDP	9	0	9	0.42	އެމް.ޑީ.ޕީ	އިބްރާހީމް އަމީރު
Ibrahim Anees	IND	3	0	3	0.14	މިނިވަން	އިބްރާހީމް އަނީސް
Ibrahim Falah	PNC	14	1	15	0.71	ޕީ.އެން.ސީ	އިބްރާހީމް ފަލާހް
Ibrahim Hussain	PNC	4	0	4	0.19	ޕީ.އެން.ސީ	އިބްރާހީމް ހުސައިން
Ibrahim Ismail	DEMOCRATS	2	0	2	0.09	ދިޑިމޮކްރެޓްސް	އިބްރާހީމް އިސްމާއީލް
Ibrahim Mohamed	PNC	3	4	7	0.33	ޕީ.އެން.ސީ	އިބްރާހީމް މުހައްމަދު

Ibrahim Muhammad	PNC	9	1	10	0.47	ޕީ.އެން.ސީ	އިބްރާހީމް މުޙައްމަދު
Ibrahim Muizzu	MDP	3	4	7	0.33	އެމް.ޑީ.ޕީ	އިބްރާހީމް މުޢިއްޒު
Ibrahim Nafiz	MDP	3	0	3	0.14	އެމް.ޑީ.ޕީ	އިބްރާހީމް ނާފިޒު
Ibrahim Naseem	PNC	6	0	6	0.28	ޕީ.އެން.ސީ	އިބްރާހީމް ނަސީމް
Ibrahim Naufal	PNC	10	0	10	0.47	ޕީ.އެން.ސީ	އިބްރާހީމް ނައުފަލް
Ibrahim Nazil	MDP	2	3	5	0.24	އެމް.ޑީ.ޕީ	އިބްރާހީމް ނާޒިލް
Ibrahim Rasheed	DEMOCRATS	6	2	8	0.38	ދަ ޑިމޮކްރެޓްސް	އިބްރާހީމް ރަޝީދު
Ibrahim Sanah	PNC	2	0	2	0.09	ޕީ.އެން.ސީ	އިބްރާހީމް ސަނާހް
Ibrahim Shifaz	PNC	7	1	8	0.38	ޕީ.އެން.ސީ	އިބްރާހީމް ޝިފާޒް
Ibrahim Shiyam	MDP	6	0	6	0.28	އެމް.ޑީ.ޕީ	އިބްރާހީމް ޝިޔާމް
Ibrahim Ali Jaleel	MDP	2	5	7	0.33	އެމް.ޑީ.ޕީ	އިބްރާހީމް ޢަލީ ޖަލީލް
Ibrahim Didi	PNC	8	0	8	0.38	ޕީ.އެން.ސީ	އިބްރާހީމްދީދީ
Ibrahim Didi	PNC	5	2	7	0.33	ޕީ.އެން.ސީ	އިބްރާހީމްދީދީ
Ibrahim Shujau	PNC	30	1	31	1.46	ޕީ.އެން.ސީ	އިބްރާހީމް ޝުޖާޢު
Idrees Abdulla	PNC	6	1	7	0.33	ޕީ.އެން.ސީ	އިދްރީސް ޢަބްދުﷲ
Ifham Hussain	MDP	5	1	6	0.28	އެމް.ޑީ.ޕީ	އިފްހާމް ޙުސައިން
Ikram Hassan	MDP	9	1	10	0.47	އެމް.ޑީ.ޕީ	އިކްރާމް ޙަސަން
Ilham Ahmed	MDP	8	2	10	0.47	އެމް.ޑީ.ޕީ	އިލްހާމް އަޙްމަދު

Imdad Zubair	IND	7	1	8	0.38	އަމިއްލަ	އިމްދާދު ޒުބައިރު
Imran Abdulla	AP	12	2	14	0.66	އޭ.ޕީ	އިމްރާން އަބްދުﷲ
Imthiyaz Fahmy	DEMOCRATS	4	2	6	0.28	ޑިމޮކްރެޓްސް	އިމްތިޔާޒް ފަހުމީ
Ishrath Hameed	DEMOCRATS	1	0	1	0.05	ޑިމޮކްރެޓްސް	އިޝްރަތު ހަމީދު
Ismail Ahmed	MDP	6	0	6	0.28	އެމް.ޑީ.ޕީ	އިސްމާއީލް އަޙްމަދު
Ismail Ali	AP	11	0	11	0.52	އޭ.ޕީ	އިސްމާއީލް ޢަލީ
Ismail Nizar	PNC	7	1	8	0.38	ޕީ.އެން.ސީ	އިސްމާއީލް ނިޒާރު
Ismail Shafeeu	PNC	7	3	10	0.47	ޕީ.އެން.ސީ	އިސްމާއީލް ޝަފީޢު
Ismail Zariyand	DEMOCRATS	4	3	7	0.33	ޑިމޮކްރެޓްސް	އިސްމާއީލް ޒަރިޔަންދު
Ismail Iman Hussain	IND	8	1	9	0.42	އަމިއްލަ	އިސްމާއީލް އިމާން ޙުސައިން
Iyas Ismail latheef	MDP	6	1	7	0.33	އެމް.ޑީ.ޕީ	އިޔާސް އިސްމާއީލް ލަޠީފް
Iyaz Jadulla Naseem	PNC	4	1	5	0.24	ޕީ.އެން.ސީ	އިޔާޒް ޖާދުﷲ ނަސީމް
Jeehan Mahmood	MDP	12	3	15	0.71	އެމް.ޑީ.ޕީ	ޖީހާން މަޙްމޫދު
Leela Ibrahim Manik	DEMOCRATS	4	4	8	0.38	ޑިމޮކްރެޓްސް	ލީލާ އިބްރާހީމްމަނިކު
Lirugam Waheed	MDP	4	1	5	0.24	އެމް.ޑީ.ޕީ	ލިރުގާމް ވަޙީދު
Mauroof Zakir	MDP	11	0	11	0.52	އެމް.ޑީ.ޕީ	މަޢުރޫފް ޒާކިރު
Meekail Ahmed Nasym	MDP	1	7	8	0.38	އެމް.ޑީ.ޕީ	މީކާއީލް އަޙްމަދު ނަސީމް
Mohamed Abbas	MDA	6	2	8	0.38	އެމް.ޑީ.އޭ	މުޙައްމަދު އައްބާސް

Mohamed Abdul Qadhir	PNC	2	0	2	0.09	ޕީ.އެން.ސީ	މުޙައްމަދު ޢަބްދުލްޤާދިރު
Mohamed Abdul Rahman	PNC	7	5	12	0.56	ޕީ.އެން.ސީ	މުޙައްމަދު ޢަބްދުއްރަޙްމާން
Mohamed Afthab	PNC	7	2	9	0.42	ޕީ.އެން.ސީ	މުޙައްމަދު އަފްތާބު
Mohamed Ali	PNC	6	0	6	0.28	ޕީ.އެން.ސީ	މުޙައްމަދު ޢަލީ
Mohamed Ali	PNC	1	0	1	0.05	ޕީ.އެން.ސީ	މުޙައްމަދު ޢަލީ
Mohamed Ali Fulhu	DEMOCRATS	4	1	5	0.24	ދަ ޑިމޮކްރެޓްސް	މުޙައްމަދު ޢަލީފުޅު
Mohamed Arif	MDP	5	1	6	0.28	އެމް.ޑީ.ޕީ	މުޙައްމަދު އާރިފް
Mohamed Aslam	IND	12	12	24	1.13	މިނިވަން	މުޙައްމަދު އަސްލަމް
Mohamed Aslam	MDP	11	1	12	0.56	އެމް.ޑީ.ޕީ	މުޙައްމަދު އަސްލަމް
Mohamed Dawoodh	PNC	7	0	7	0.33	ޕީ.އެން.ސީ	މުޙައްމަދު ދާއޫދު
Mohamed Falah	MDP	8	0	8	0.38	އެމް.ޑީ.ޕީ	މުޙައްމަދު ފަލާޙް
Mohamed Fazeel	PNC	4	1	5	0.24	ޕީ.އެން.ސީ	މުޙައްމަދު ފަޟީލް
Mohamed Hamdhoon	IND	1	4	5	0.24	މިނިވަން	މުޙައްމަދު ޙަމްދޫން
Mohamed Ibrahim	PNC	8	2	10	0.47	ޕީ.އެން.ސީ	މުޙައްމަދު އިބްރާހީމް
Mohamed Ibrahim	MDP	5	1	6	0.28	އެމް.ޑީ.ޕީ	މުޙައްމަދު އިބްރާހީމް
Mohamed Ismail	PNC	3	1	4	0.19	ޕީ.އެން.ސީ	މުޙައްމަދު އިސްމާޢީލް
Mohamed Kamal	IND	4	1	5	0.24	މިނިވަން	މުޙައްމަދު ކަމާލް
Mohamed Luthfee	MDP	4	0	4	0.19	އެމް.ޑީ.ޕީ	މުޙައްމަދު ލުތުފީ

Mohamed Mahmood	IND	3	2	5	0.24	މިނިވަން	މުޙައްމަދު މަޙްމޫދު
Mohamed Mamdooh	PNC	6	1	7	0.33	ޕީ.އެން.ސީ	މުޙައްމަދު މަމްދޫޙް
Mohamed Mirzaq	IND	4	7	11	0.52	މިނިވަން	މުޙައްމަދު މިރްޒާޤް
Mohamed Musthafa	DEMOCRATS	1	0	1	0.05	ދަ ޑިމޮކްރެޓްސް	މުޙައްމަދު މުސްތަފާ
Mohamed Nashiz	MDP	5	1	6	0.28	އެމް.ޑީ.ޕީ	މުޙައްމަދު ނާޝިޒް
Mohamed Naveez	PNC	5	3	8	0.38	ޕީ.އެން.ސީ	މުޙައްމަދު ނަވީޒް
Mohamed Nazim	MNP	4	3	7	0.33	އެމް.އެން.ޕީ	މުޙައްމަދު ނާޒިމް
Mohamed Niushad	MDP	2	0	2	0.09	އެމް.ޑީ.ޕީ	މުޙައްމަދު ނިއުޝާދު
Mohamed Raee	MDP	4	1	5	0.24	އެމް.ޑީ.ޕީ	މުޙައްމަދު ރާޢީ
Mohamed Rasheed	IND	3	2	5	0.24	މިނިވަން	މުޙައްމަދު ރަޝީދު
Mohamed Shafeeg	MDP	4	0	4	0.19	އެމް.ޑީ.ޕީ	މުޙައްމަދު ޝަފީގު
Mohamed Shahid	PNC	4	9	13	0.61	ޕީ.އެން.ސީ	މުޙައްމަދު ޝާހިދު
Mohamed Shameez	PNC	9	2	11	0.52	ޕީ.އެން.ސީ	މުޙައްމަދު ޝަމީޒް
Mohamed Shamoon	PNC	9	1	10	0.47	ޕީ.އެން.ސީ	މުޙައްމަދު ޝަމްޢޫން
Mohamed Sharafudeen	IND	2	0	2	0.09	މިނިވަން	މުޙައްމަދު ޝަރަފުއްދީން
Mohamed Shareef	IND	7	0	7	0.33	މިނިވަން	މުޙައްމަދު ޝަރީފު
Mohamed Shifaz	DEMOCRATS	2	0	2	0.09	ދަ ޑިމޮކްރެޓްސް	މުޙައްމަދު ޝިފާޒް
Mohamed Shuaau	MDP	14	1	15	0.71	އެމް.ޑީ.ޕީ	މުޙައްމަދު ޝުޢާޢު

Mohamed Sinan	MDP	10	0	10	0.47	އެމް.ޑީ.ޕީ	މުޙައްމަދު ސިނާން
Mohamed Sinan	PNC	3	0	3	0.14	ޕީ.އެން.ސީ	މުޙައްމަދު ސިނާން
Mohamed Siruhaan	PNC	3	1	4	0.19	ޕީ.އެން.ސީ	މުޙައްމަދު ސިރުހާން
Mohamed Siyaam	PNC	5	1	6	0.28	ޕީ.އެން.ސީ	މުޙައްމަދު ސިޔާމް
Mohamed Yasin	DEMOCRATS	8	1	9	0.42	ދަ ޑިމޮކްރެޓްސް	މުޙައްމަދު ޔާސިން
Mohamed Abdulla Shafeeg	MDP	5	1	6	0.28	އެމް.ޑީ.ޕީ	މުޙައްމަދު ޢަބްދުﷲ ޝަފީގު
Mohamed Afoo Hamid	PNC	7	0	7	0.33	ޕީ.އެން.ސީ	މުޙައްމަދު އަފޫ ހާމިދު
Mohamed Alsan Ahmed	IND	2	4	6	0.28	އަމިއްލަ	މުޙައްމަދު އަލްސަން އަޙްމަދު
Mohamed Ameeth	PNC	2	2	4	0.19	ޕީ.އެން.ސީ	މުޙައްމަދު އަމީތު
Mohamed Musthafa Ibrahim	PNC	4	1	5	0.24	ޕީ.އެން.ސީ	މުޙައްމަދު މުސްތަފާ އިބްރާހީމް
Mohamed Nasheed Abdulla	IND	6	7	13	0.61	އަމިއްލަ	މުޙައްމަދު ނަޝީދު ޢަބްދުﷲ
Mohamed Rasheed Hussain	MDP	11	2	13	0.61	އެމް.ޑީ.ޕީ	މުޙައްމަދު ރަޝީދު ޙުސައިން
Mohamed Saif Fathih	DEMOCRATS	0	1	1	0.05	ދަ ޑިމޮކްރެޓްސް	މުޙައްމަދު ސައިފް ފާތިޙް
Mohamed Shamin Habeeb	IND	5	0	5	0.24	އަމިއްލަ	މުޙައްމަދު ޝަމީން ޙަބީބު
Mohamed Sobree	MDP	2	2	4	0.19	އެމް.ޑީ.ޕީ	މުޙައްމަދު ސުބްރީ
Mohamed Waheed Ibrahim	IND	2	2	4	0.19	އަމިއްލަ	މުޙައްމަދު ވަޙީދު އިބްރާހީމް
Mohammad Maizaru Adam Zahir	IND	2	5	7	0.33	އަމިއްލަ	މުޙައްމަދު މައިޒަރު އާދަމް ޒާހިރު
Moosa Ali Manik	MDP	5	1	6	0.28	އެމް.ޑީ.ޕީ	މޫސާ އަލީމަނިކު

Moosa Naseer	IND	6	0	6	0.28	މިނިވަން	މޫސާ ނަސީރު
Moosa Shiyam Abdulla Ali	MDP	5	0	5	0.24	އެމް.ޑީ.ޕީ	މޫސާ ޝިޔާމް އަބްދުﷲ އަލީ
Mujuthaba Ali	IND	3	2	5	0.24	މިނިވަން	މުޖުތަބާ އަލީ
Munthazim Ibrahim	PNC	5	0	5	0.24	ޕީ.އެން.ސީ	މުންތަޒިމް އިބްރާހީމް
Musthafa Hussain	PNC	0	5	5	0.24	ޕީ.އެން.ސީ	މުސްތަފާ ޙުސައިން
Nahula Ali	IND	4	1	5	0.24	މިނިވަން	ނަހުލާ އަލީ
Naif Shaukath	IND	3	2	5	0.24	މިނިވަން	ނާއިފް ޝައުކަތު
Nasrulla Hussain	MDP	4	0	4	0.19	އެމް.ޑީ.ޕީ	ނަސްރުﷲ ޙުސައިން
Nasrullah	PNC	6	2	8	0.38	ޕީ.އެން.ސީ	ނަސްރުﷲ
Nazra Naseem	MDP	3	3	6	0.28	އެމް.ޑީ.ޕީ	ނަޒްރާ ނަސީމް
Nishama Mohamed	JP	3	0	3	0.14	ޖޭ.ޕީ	ނިޝާމާ މުޙައްމަދު
Qasim Ibrahim	JP	3	0	3	0.14	ޖޭ.ޕީ	ޤާސިމް އިބްރާހީމް
Rifaas Hussain	IND	5	2	7	0.33	މިނިވަން	ރިފާސް ޙުސައިން
Riyaz Rasheed	IND	17	6	23	1.08	މިނިވަން	ރިޔާޒް ރަޝީދު
Rugiyya Mohamed	MDP	8	0	8	0.38	އެމް.ޑީ.ޕީ	ރުގިއްޔާ މުޙައްމަދު
Safaath Ahmed Zahir	MDP	1	4	5	0.24	އެމް.ޑީ.ޕީ	ޞަފާއަތު އަޙްމަދު ޒާހިރު
Saleem Hussain	MDP	4	0	4	0.19	އެމް.ޑީ.ޕީ	ސަލީމް ޙުސައިން
Samiu Anver	MDP	5	0	5	0.24	އެމް.ޑީ.ޕީ	ސާމިއު އަންވަރު

Saud Hussain	MDP	5	0	5	0.24	އެމް.ޑީ.ޕީ	ސައުދު ހުސައިން
Saudulla Hilmy	PNC	8	1	9	0.42	ޕީ.އެން.ސީ	ސައުދުﷲ ހިލްމީ
Sayyah Khaleel	MDP	6	1	7	0.33	އެމް.ޑީ.ޕީ	ސައްޔާހް ޚަލީލް
Shabeena Ibrahim Didi	DEMOCRATS	1	3	4	0.19	ޑިމޮކްރެޓްސް	ޝަބީނާ އިބްރާހިމްދީދީ
Shadhiya Adam	IND	4	1	5	0.24	އަމިއްލަ	ޝާދިޔާ އާދަމް
Shameem Mohamed Ismail	IND	5	2	7	0.33	އަމިއްލަ	ޝަމީމް މުހައްމަދު އިސްމާއީލް
Shaneez Hashim	PNC	7	1	8	0.38	ޕީ.އެން.ސީ	ޝާނީޒް ހާޝިމް
Shareefa Saeed	IND	3	3	6	0.28	އަމިއްލަ	ޝަރީފާ ސައީދު
Shathir Abdul Rahman	MDP	4	1	5	0.24	އެމް.ޑީ.ޕީ	ޝާތިރު އަބްދުއްރަޙްމާން
Shifaq Mufeed	IND	4	1	5	0.24	އަމިއްލަ	ޝިފާޤު މުފީދު
Shujau Ali	DEMOCRATS	2	0	2	0.09	ޑިމޮކްރެޓްސް	ޝުޖާޢު އަލީ
Umar Abdulla	DEMOCRATS	2	0	2	0.09	ޑިމޮކްރެޓްސް	ޢުމަރު އަބްދުﷲ
Yaaseen Abdulla	IND	5	3	8	0.38	އަމިއްލަ	ޔާސީން އަބްދުﷲ
Yasir Abdul Latheef	MDP	6	0	6	0.28	އެމް.ޑީ.ޕީ	ޔާސިރު އަބްދުއްލަޠީފު
Yaugoob Abdulla	MDP	6	3	9	0.42	އެމް.ޑީ.ޕީ	ޔަޢުޤޫބު އަބްދުﷲ
Yazmeed Mohamed	PNC	12	0	12	0.56	ޕީ.އެން.ސީ	ޔަޒްމީދު މުހައްމަދު
Yoosuf Abdulla	IND	10	5	15	0.71	އަމިއްލަ	ޔޫސުފް އަބްދުﷲ
Yoosuf Nasheed	PNC	6	0	6	0.28	ޕީ.އެން.ސީ	ޔޫސުފް ނަޝީދު

Zeeba Atho Mohamed	IND	8	3	11	0.52	އަމިއްލަ	ޒީބާ އަތޯ މުޙައްމަދު
Zifleena Hassan	MDP	4	5	9	0.42	އެމް.ޑީ.ޕީ	ޒިފްލީނާ ހަސަން

NUMBER OF CANDIDATE REPRESENTATIVES PARTICIPATED IN ELECTION އިންތިޚާބުގައި ހަރަކާތްތެރިވި ކެންޑިޑޭޓުންގެ މަންދޫބުންގެ އަދަދު

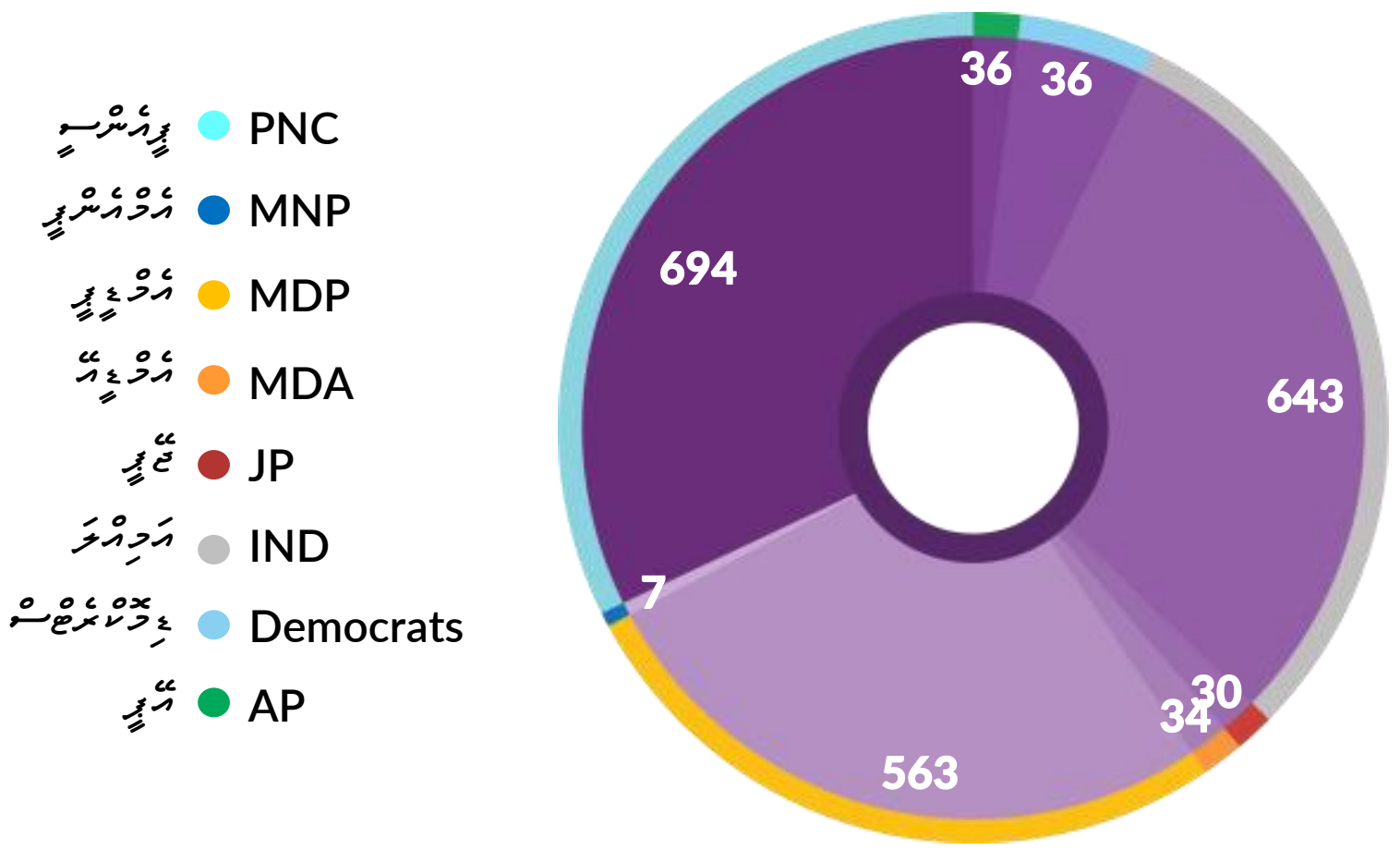

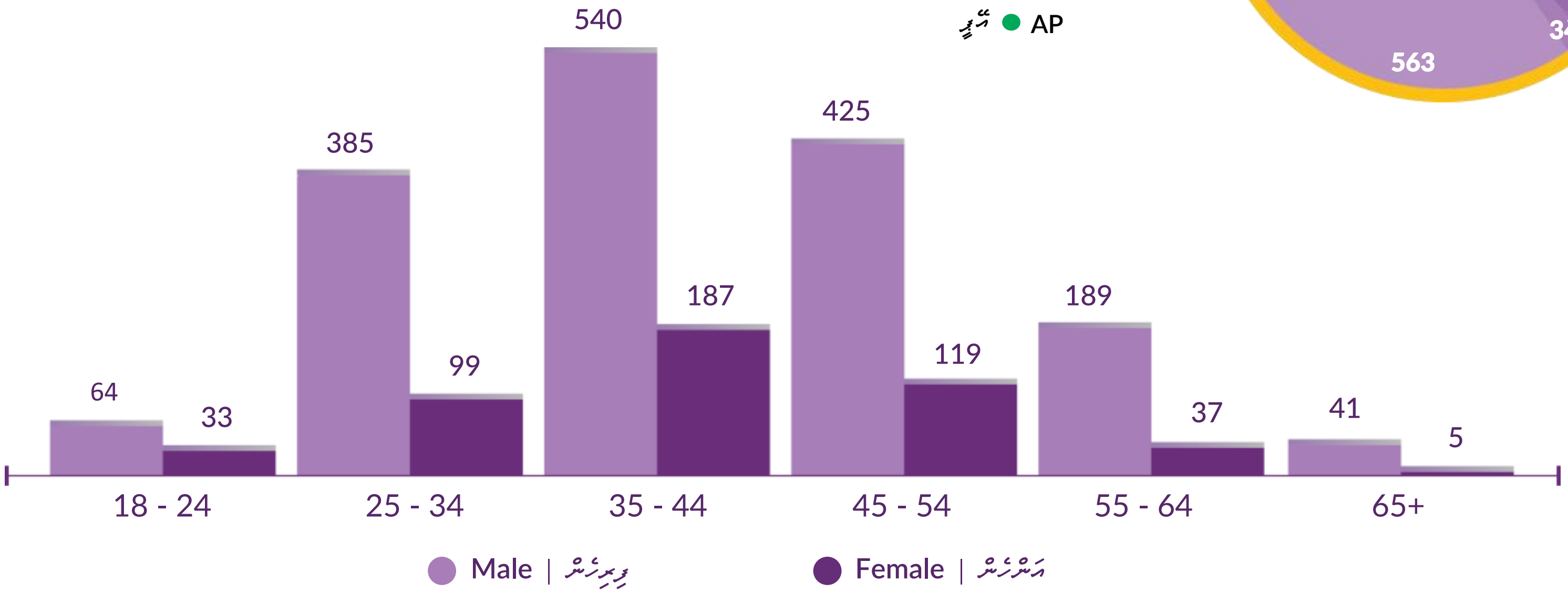

TABLE 7: ELECTION COMPLAINTS ޓޭބަލް 7: އިންތިޚާބާއި ގުޅިގެން ލިބިފައިވާ ޝަކުވާތައް

Type of Complaint	ޖުމްލަ Total	އިންސައްތަ Percent	ޝަކުވާގެ ބާވަތް
Total	72	100%	ޖުމްލަ
Relating to registration	14	19%	ރަޖިސްޓްރޭޝަނާއި ގުޅޭ
Related to registration	14	19%	ރަޖިސްޓްރޭޝަން ގުޅޭ
Relating to Election	58	81%	އިންތިޚާބާ ގުޅޭ
Candidacy related	5	7%	ކެންޑިޑެސީއާ ގުޅޭ
Observers, Monitors and Candidate Representatives	0	0%	އޮބްޒަރވަރުން، މޮނިޓަރުންނާއި އަދި ވަކީލުންނާ ގުޅޭ
Election Results	0	0%	އިންތިޚާބީ ނަތީޖާއާ ގުޅޭ
Secrecy of Voting	0	0%	ވޯޓުގެ ސިއްރުކަމާ ގުޅޭ
Campaigning Issues	11	15%	ކެމްޕޭން ކުރުމާ ގުޅޭ
Voting Rights	30	42%	ވޯޓުދިނުމުގެ ޙައްޤާ ގުޅޭ
Related to bribery	0	0%	ރިޝްވަތު ދިނުމާ ގުޅޭ
Regarding Election Staff	2	3%	އިންތިޚާބީ މުވައްޒަފުންނާ ގުޅޭ
Miscellaneous	10	14%	އެހެނިހެން

ELECTION COMPLAINTS

އިންތިޚާބުގައި ހުށަހެޅުނު ޝަކުވާތައް

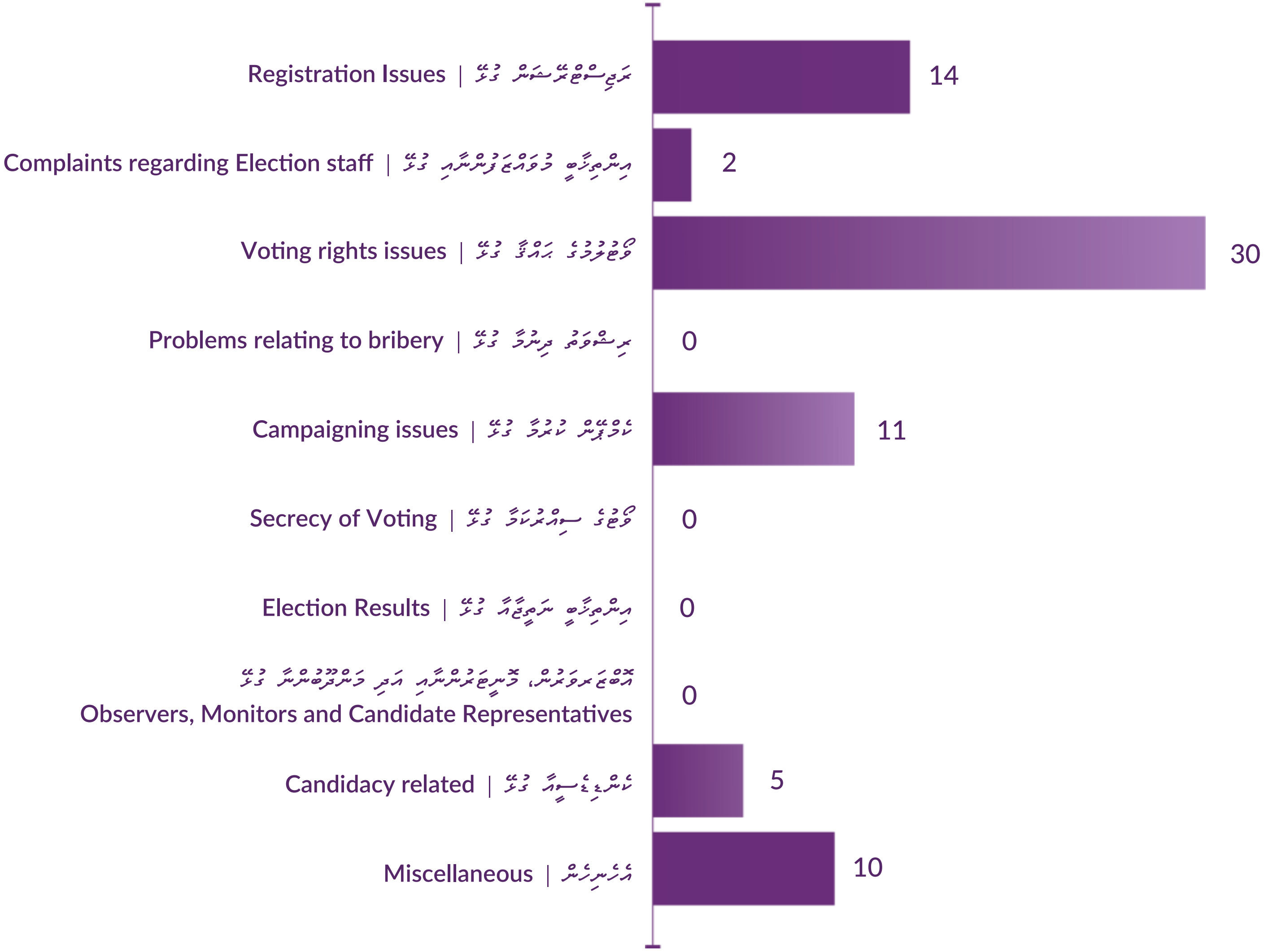

TABLE 8: CALLS RECEIVED TO ELECTION HOTLINE (1414)			ތާވަލު 8: އިލެކްޝަން ހޮޓްލައިން (1414) އަށް ލިބިފައިވާ ފޯންކޯލުތައް
	ޖުމްލަ Total	އިންސައްތަ Percent	
Type of Call	5,978	100%	ކޯލުގެ ބާވަތް
Information	5,179	86.63%	މަޢުލޫމާތު ސާފުކުރުމަށް
General Information	335	5.60%	އާންމު މަޢުލޫމާތު
Registration Inquiries	316	5.29%	ރަޖިސްޓްރޭޝަން ބެހޭ މަޢުލޫމާތު
Re-Registration Inquiries	1,760	29.44%	ރީ-ރަޖިސްޓްރޭޝަން ބެހޭ މަޢުލޫމާތު
Inquiries on Parliamentary Election	5	0.08%	މަޖިލީހުގެ އިންތިޚާބާ ބެހޭ މަޢުލޫމާތު
Election Transparency	0	0.00%	އިންތިޚާބުގެ ދެފުށްފެންނަ ނިޒާމު
Campaign	8	0.13%	ކެމްޕެއިން މަޢުލޫމާތު
Candidate Application	605	10.12%	ކެންޑިޑޭޓް އެޕްލިކޭޝަން
Candidate Representatives	135	2.26%	ކެންޑިޑޭޓުންގެ މަންދޫބުން
Foreign Observers	0	0.00%	ބޭރުގެ އޮބްޒަވަރުން
Observers	73	1.22%	އޮބްޒަވަރުން

Monitors	44	0.74%	މޮނިޓަރުން
Official	1,048	17.53%	އޮފިޝަލުން
Focal Points	5	0.08%	ފޯކަލް ޕޮއިންޓުން
Vote Inquiries	103	1.72%	ވޯޓާ ބެހޭ މައުލޫމާތު
Polling area Inquires	0	0.00%	ވޯޓުލާ ސަރަޙައްދު ބެލުމަށް
Ballot Box queries	109	1.82%	ވޯޓުފޮށްޓާ ބެހޭ މައުލޫމާތު
Party inquiries	0	0.00%	ސިޔާސީ ޕާޓީތަކާ ބެހޭ މައުލޫމާތު
Party Membership Issues	219	3.66%	ސިޔާސީ ޕާޓީ މެންބަރުންގެ ރަޖިސްޓަރީ ކުށްކުށްތަކުގައި
Shakuva Follow-up	14	0.23%	ޝަކުވާ ފޮލޯއަޕް
Result	0	0.00%	ނަތީޖާ
Other	400	6.69%	އެހެނިހެން

Complaints	355	5.94%	ޝަކުވާ ހުށަހެޅުން
General Information	5	0.08%	އާންމު ޝަކުވާ
Registration Inquiries	221	3.70%	ރަޖިސްޓްރޭޝަން ބެހޭ ޝަކުވާ
Campaign	11	0.18%	ކެންޕޭން ޝަކުވާ
Candidate application	8	0.13%	ކެންޑިޑޭޓް އެޕްލިކޭޝަން
Candidate Reps	0	0.00%	ކެންޑިޑޭޓުންގެ މަންދޫބުން
Foreign Observers	0	0.00%	ބޭރުގެ އޮބްޒާވަރުން
Observers	1	0.02%	އޮބްޒާވަރުން
Monitors	0	0.00%	މޮނިޓަރުން
Official	20	0.33%	އޮފިޝަލުން
Focal Points	2	0.03%	ފޯކަލް ޕޮއިންޓުން
Vote Related	8	0.13%	ވޯޓާ ބެހޭ ޝަކުވާ
Party Related	0	0.00%	ސިޔާސީ ޕާޓީތަކާ ބެހޭ ޝަކުވާ

Party Membership Issues	24	0.40%	ސިޔާސީ ޕާޓީ މެންބަރުންގެ ރަޖިސްޓަރީ ޗެކްކުރުމަށް
Shakuva Follow-up	6	0.10%	ޝަކުވާ ފޮލޯއަޕް
Result	0	0.00%	ނަތީޖާ ޝަކުވާ
Other	49	0.82%	އެހެނިހެން
Checking Voter Registry	367	6.14%	ރަޖިސްޓަރީ ޗެކްކުރުމަށް
Checking Party membership Registry	77	1.29%	ސިޔާސީ ޕާޓީ މެންބަރުންގެ ރަޖިސްޓަރީ ޗެކްކުރުމަށް

MAIN CALLS RECEIVED TO 1414 HOTLINE

1414 ހޮޓްލައިނަށް ލިބިފައިވާ ކޯލްތަކުގެ ހުލާސާ

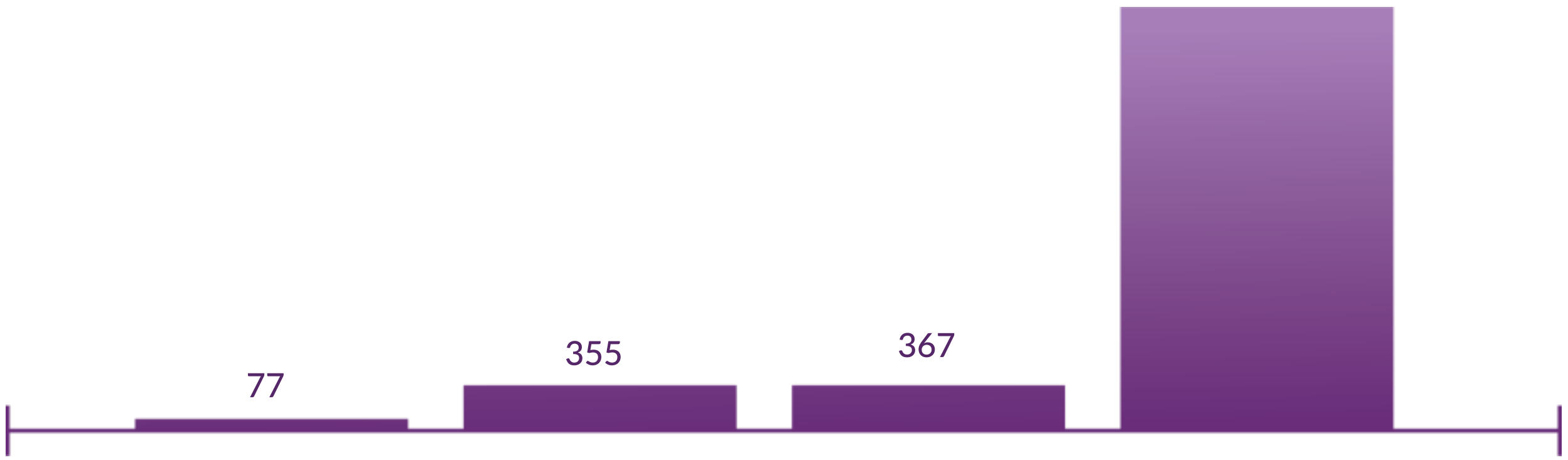

TABLE 9: ELECTION EXPENDITURE ޓޭބަލް 9: އިންތިޚާބުގެ ޚަރަދުތައް

Item	ޖުމްލަ Total	އިންސައްތަ Percent	އައިޓަމް
Total	61,774,862	100%	ޖުމްލަ
Salaries and Wages	10,753,026	17.41%	މުސާރައާއި އުޖޫރަ
Salary	3,731,735	6.04%	މުވައްޒަފުންގެ މުސާރަ
Allowances	4,645,113	7.52%	އިނާޔަތްތައް
Overtime	2,376,178	3.85%	އިތުރުގަޑީގެ މަސައްކަތަށް ދޭ ފައިސާ
Travelling Expenses	413,045	0.67%	ދަތުރުފަތުރު ކުރުމުގެ ޚަރަދު
Local Transport by Sea	81,701	0.13%	ރާއްޖޭގެ އެތެރޭގައި ކަނޑު މަގުންކުރާ ދަތުރު
Local Transport by Land	58,903	0.10%	ރާއްޖޭގެ އެތެރޭގައި އެއްގަމު މަގުންކުރާ ދަތުރު
Local Transport by Air	74,383	0.12%	ރާއްޖޭގެ އެތެރޭގައި ވައިގެ މަގުންކުރާ ދަތުރު
Overseas Travel	198,058	0.32%	ރާއްޖެއިން ބޭރަށްކުރާ ދަތުރު
Administrative Supplies	5,569,837	9.02%	އޮފީސް ހިންގުމުގެ ބޭނުމަށް ހޯދާ ތަކެތީގެ އަގު
Stationary and other requisites	2,444,506	3.96%	ލިޔެކިޔުމާ ބެހޭ ތަކެތި
Meals for employees during off hours	541,133	0.88%	އޮފީހުގައި ދެވޭ ކެއުމާއި ސައިފަތަށް ތަކެތި

Electronic Accessories	2,074,924	3.36%	ކަރަންޓް ބޭނުން ކުރުމަށް ހޭދަ ތަކެތި
Information Technology	2,484	0.00%	އިންފޮމޭޝަން ޓެކްނޮލޮޖީ އާބެހޭ ގޮތުން ހޭދަ ތަކެތި
Cleaning supplies	66,495	0.11%	ކުނިކަހާ ސާފުކުރުމަށް ހޭދަ ތަކެތި
Spare parts	22,126	0.04%	ހިފާގެންދާ ތަކެތި ހޭދަކުރަން
Fuel, engine oil	34,783	0.06%	ފިއުލް ގޮތުގައި ބޭނުންކުރާ ތަކެއްޗާއި އިންޖީން އޮއިލް ފަދަ ތަކެތި
Other administrative Supplies	383,386	0.62%	އެހެނިހެން ގޮތްގޮތުން ހޭދަ ތަކެތި
Administrative Services	38,500,957	62.32%	އޮފީސް ހިންގުމަށް ބޭނުންވާ ޚިދުމަތުގެ ޚަރަދު
Telephone, fax and Telex	129,023	0.21%	ޓެލެފޯން، ފެކްސް އަދި ޓެލެކްސް
Water and Sanitation Services	101,872	0.16%	ބޯފެނާއި ފާޚާނާގެ ޚިދުމަތުގެ އަގުދިނުމަށް ކުރާ ޚަރަދު
Leased line and internet	1,824,371	2.95%	ލީޒްލައިނާއި އިންޓަނެޓްގެ ޚަރަދު
Cost of electric fees	86,765	0.14%	އިލެކްޓްރިކް ފީގެ ޚަރަދު
Carriage charges	439,838	0.71%	އުފުލުމުގެ ޚަރަދު
Public service programs and activities	62,082	0.10%	އިޖްތިމާއީ ތަރައްޤީގެ އެކިއެކި ޕްރޮގްރާމްތަށް ހިންގުމުގެ ޚަރަދު

Expenditure on events like meeting and seminar	109,355	0.18%	ޖަލްސާ އަދި ސެމިނަރ ފަދަ ކަންތައްތަކަށް ހިނގާ ޚަރަދު
The cost of hosting guests	33,000	0.05%	މެހުމާނުންނަށް މެހުމާންދާރީ އަދާކުރުމަށް ހިނގާ ޚަރަދު
Printing materials for public service	8,306,715	13.45%	އާންމު ޚިދުމަތަށް ޗާޕުކުރާ ތަކެތީގެ ޚަރަދު
Rent of the items	39,809	0.06%	ތަކެތީގެ ކުލި
Other services	27,368,127	44.30%	އޮފީސް ހިންގުމުގެ ޚިދުމަތުގެ އެހެނިހެން ޚަރަދު
Cost of Training	3,129,253	5.07%	ތަމްރީނުކުރުމަށް ހިނގާ ޚަރަދު
Cost of short-term training and study tours	3,129,253	5.07%	ކުރުމުއްދަތުގެ ޓްރެއިނިންގއާއި ސްޓަޑީ ޓުއާސްގައި ދާ މީހުންގެ ޚަރަދު
Repairs and Maintenance	50,764	0.08%	މަރާމާތުކުރުމާއި ބެލެހެއްޓުމުގެ ޚަރަދު
Renovation of the buildings meant for non-residential purposes	41,080	0.07%	މީހުން ދިރިއުޅުން ނޫން ބޭނުންތަކަށް ބިނާކުރާ އިމާރާތް މަރާމާތުކުރުން
Machineries and Equipment repairs	9,684	0.02%	މެޝިނަރީއާއި އިކުއިޕްމަންޓް މަރާމާތުކުރުން

Pension, old age employee and for no particular service money	248,789	0.40%	ޕެންޝަނާއި، މުސްކުޅިކަމާއި މުވައްޒަފުންނާއި އަދި ވަކި ޚިދުމަތަކަށް ނޫން ގޮތުން ދޭ ފައިސާ
Government Aid, Advertisement and Subsidies	528,550	0.86%	ސަރުކާރުންދޭ އެހީ، އިޝްތިހާރާއި އަދި ސަބްސިޑީ
Aid funds to local bodies	528,550	0.86%	ކައުންސިލްތަކަށް އެހީގެ ފައިސާ
Office assets	2,580,641	4.18%	ހަރުމުދާ ހޯދުމަށް ކުރާ ޚަރަދު
Furniture and Fittings	243,951	0.39%	ފަރުނީޗަރާއި ފިޓިންގްސް
Communicational equipments	98,114	0.16%	މުވާސަލާތީ ތަކެތި
IT hardware	2,238,576	3.62%	އައި.ޓީ.އާ ގުޅޭ ގޮތުން ހޯދާ ހާޑްވެއަރ

ELECTION EXPENDITURE

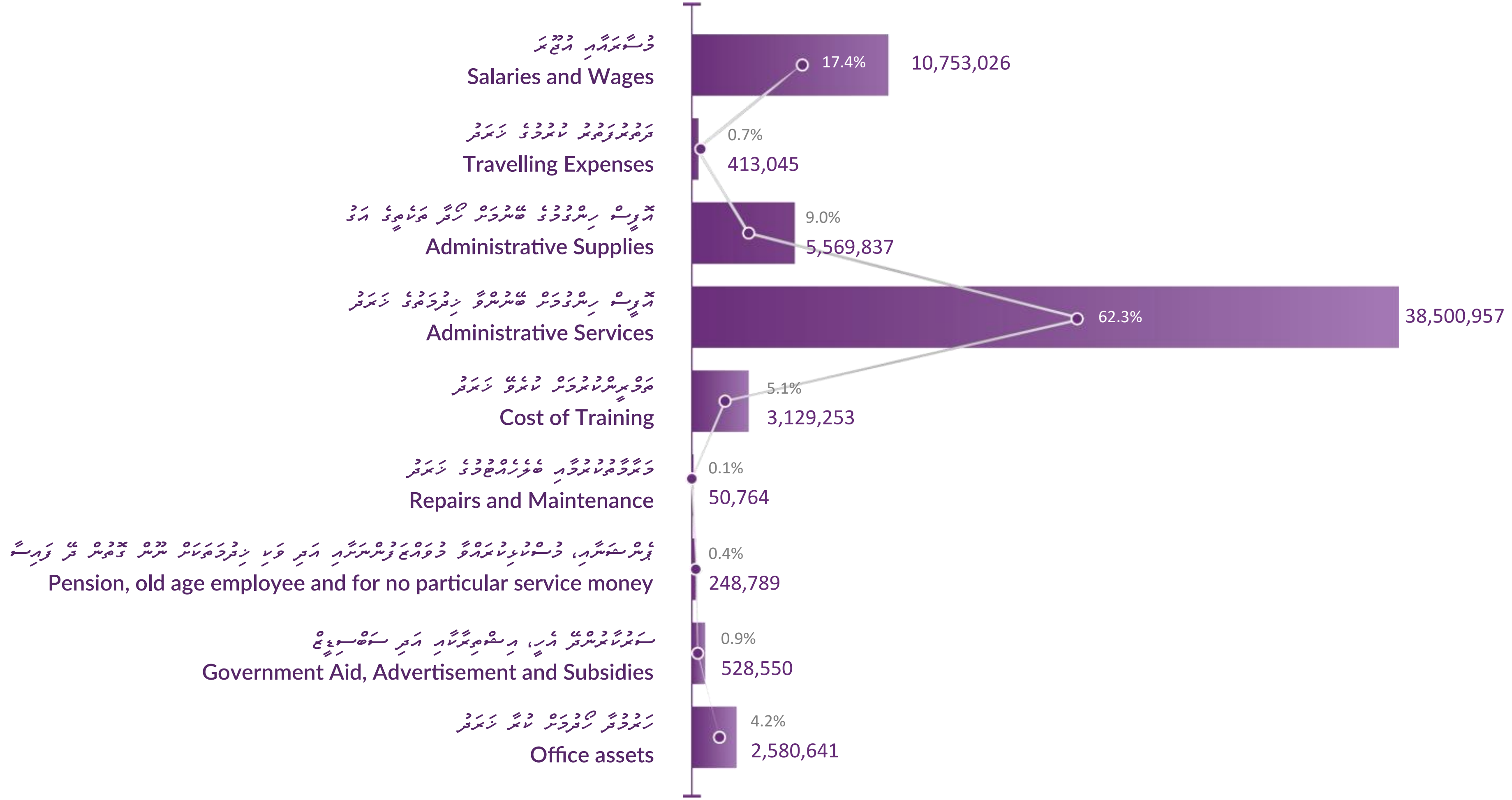

TABLE 10: VOTER TURNOUT—BALLOT BOXES KEPT IN ISLANDS

ތާވަލު 10: ވޯޓުދިނުން މިންވަރު ނިސްބަތުން، ރަށްރަށުގައި ބަހައްޓާފައިވާ ވޯޓުފޮށިތައް

Ballot Box	ވޯޓުދިނުން މިންވަރުގެ އިންސައްތަ Voter turnout	ޙައްޤު ލިބިގެންވާ Eligible Population			ވޯޓުލި މީހުން Voted Population			ވޯޓުފޮށި
		ޖުމްލަ Total	ފިރިހެން Male	އަންހެން Female	ޖުމްލަ Total	ފިރިހެން Male	އަންހެން Female	
Total	75.64	227,695	114,517	113,178	172,230	85,386	86,872	ޖުމްލަ
Ha. Atoll	85.09	9,700	4,584	5,116	8,254	3,818	4,436	ހއ. އަތޮޅު
Ha. Thuraakunu - 1	92.12	368	192	176	339	178	161	ހއ. ތުރާކުނު-1
Ha. Uligamu - 1	80.63	284	138	146	229	113	116	ހއ. އުލިގަމު-1
Ha. Hoarafushi - 1	89.30	514	252	262	459	223	236	ހއ. ހޯރަފުށި-1
Ha. Hoarafushi - 2	92.27	414	219	195	382	205	177	ހއ. ހޯރަފުށި-2
Ha. Hoarafushi - 3	86.22	370	194	176	319	165	154	ހއ. ހޯރަފުށި-3
Ha. Molhadhoo - 1	81.38	188	94	94	153	72	81	ހއ. މޮޅަދޫ-1
Ha. Ihavandhoo - 1	85.71	679	308	371	582	253	329	ހއ. އިހަވަންދޫ-1
Ha. Ihavandhoo - 2	87.20	633	286	347	552	244	308	ހއ. އިހަވަންދޫ-2
Ha. Ihavandhoo - 3	85.91	518	254	264	445	218	227	ހއ. އިހަވަންދޫ-3
Ha. Maarandhoo - 1	79.21	433	198	235	343	150	193	ހއ. މާރަންދޫ-1

Ballot Box	ވޯޓުދިން މީހުންގެ އިންސައްތަ Voter turnout	ޙައްޤު ލިބިގެންވާ Eligible Population			ވޯޓުލި މީހުން Voted Population			ވޯޓުފުށި
		ޖުމުލަ Total	ފިރިހެން Male	އަންހެން Female	ޖުމުލަ Total	ފިރިހެން Male	އަންހެން Female	
Ha. Thakandhoo - 1	78.26	207	100	107	162	79	83	ހއ. ތަކަންދޫ-1
Ha. Utheemu - 1	86.12	425	194	231	366	161	205	ހއ. އުތީމު-1
Ha. Muraidhoo - 1	82.92	363	160	203	301	126	175	ހއ. މުރައިދޫ-1
Ha. Baarah - 1	87.75	400	187	213	351	162	189	ހއ. ބާރަށް-1
Ha. Baarah - 2	93.66	363	155	208	340	146	194	ހއ. ބާރަށް-2
Ha. Dhidhdhoo - 1	77.40	447	204	243	346	158	188	ހއ. ދިއްދޫ-1
Ha. Dhidhdhoo - 2	89.91	466	208	258	419	175	244	ހއ. ދިއްދޫ-2
Ha. Dhidhdhoo - 3	85.17	573	240	333	488	193	295	ހއ. ދިއްދޫ-3
Ha. Dhidhdhoo - 4	88.12	547	263	284	482	226	256	ހއ. ދިއްދޫ-4
Ha. Kelaa - 1	73.80	416	188	228	307	134	173	ހއ. ކެލާ-1
Ha. Kelaa - 2	71.75	315	166	149	226	120	106	ހއ. ކެލާ-2
Ha. Vashafaru - 1	82.34	368	186	182	303	143	160	ހއ. ވަށަފަރު-1
Ha. Filladhoo - 1	88.02	409	198	211	360	174	186	ހއ. ފިއްލަދޫ-1

Ballot Box	ވޯޓުދިނުމުގެ އިންސައްތަ Voter turnout	ޙައްޤު ލިބިގެންވާ Eligible Population			ވޯޓް ދިނުން Voted Population			ވޯޓުފޮށި
		ޖުމްލަ Total	ފިރިހެން Male	އަންހެން Female	ޖުމްލަ Total	ފިރިހެން Male	އަންހެން Female	
Hdh. Atoll	78.27	14,513	6,870	7,643	11,360	5,165	6,216	ހދ.އަތޮޅު
Hdh. Hanimaadhoo - 1	84.92	789	408	381	670	346	323	ހދ. ހަނިމާދޫ-1
Hdh. Hanimaadhoo - 2	89.76	547	272	275	491	242	249	ހދ. ހަނިމާދޫ-2
Hdh. Finey - 1	90.00	290	123	167	261	104	157	ހދ. ފިނޭ-1
Hdh. Naivaadhoo - 1	88.22	314	146	168	277	121	156	ހދ. ނައިވާދޫ-1
Hdh. Hirimaradhoo - 1	77.17	276	138	138	213	95	118	ހދ. ހިރިމަރަދޫ-1
Hdh. Nolhivaranfaru - 1	81.06	454	198	256	368	150	218	ހދ. ނޮޅިވަރަންފަރު-1
Hdh. Nolhivaranfaru - 2	77.48	404	188	216	313	134	179	ހދ. ނޮޅިވަރަންފަރު-2
Hdh. Nolhivaramu - 1	69.02	652	301	351	450	184	288	ހދ. ނޮޅިވަރަމު-1
Hdh. Nolhivaramu - 2	69.65	715	322	393	498	199	299	ހދ. ނޮޅިވަރަމު-2
Hdh. Nellaidhoo - 1	81.82	715	339	376	585	271	314	ހދ. ނެއްލައިދޫ-1
Hdh. Kurinbi - 1	82.14	392	189	203	322	150	172	ހދ. ކުރިނބީ-1
Hdh. Vaikaradhoo - 1	81.42	323	145	178	263	118	145	ހދ. ވައިކަރަދޫ-1

Ballot Box	ވޯޓުދިން މީހުންގެ އިންސައްތަ Voter turnout	ޙައްޤު ލިބިގެންވާ Eligible Population			ވޯޓުލި މީހުން Voted Population			ވޯޓުފޮށި
		ޖުމްލަ Total	ފިރިހެން Male	އަންހެން Female	ޖުމްލަ Total	ފިރިހެން Male	އަންހެން Female	
Hdh. Vaikaradhoo - 2	76.81	207	110	97	159	84	75	ހދ. ވައިކަރަދޫ-2
Hdh. Kulhudhuffushi - 1	81.23	746	361	385	606	290	316	ހދ. ކުޅުދުއްފުށި-1
Hdh. Kulhudhuffushi - 2	79.86	874	414	460	698	317	381	ހދ. ކުޅުދުއްފުށި-2
Hdh. Kulhudhuffushi - 3	74.72	625	312	313	467	215	252	ހދ. ކުޅުދުއްފުށި-3
Hdh. Kulhudhuffushi - 4	80.12	684	323	361	548	256	292	ހދ. ކުޅުދުއްފުށި-4
Hdh. Kulhudhuffushi - 5	74.18	1,034	498	536	767	369	398	ހދ. ކުޅުދުއްފުށި-5
Hdh. Kulhudhuffushi - 6	61.04	521	199	322	318	119	199	ހދ. ކުޅުދުއްފުށި-6
Hdh. Kulhudhuffushi - 7	69.90	402	186	216	281	121	160	ހދ. ކުޅުދުއްފުށި-7
Hdh. Kulhudhuffushi - 8	73.49	547	260	287	402	183	219	ހދ. ކުޅުދުއްފުށި-8
Hdh. Kulhudhuffushi - 9	74.21	853	398	455	633	277	356	ހދ. ކުޅުދުއްފުށި-9
Hdh. Kumundhoo - 1	81.42	791	364	427	644	270	374	ހދ. ކުމުންދޫ-1
Hdh. Neykurendhoo - 1	80.08	477	232	245	382	175	207	ހދ. ނޭކުރެންދޫ-1
Hdh. Makunudhoo - 1	83.07	502	255	247	417	217	200	ހދ. މަކުނުދޫ-1
Hdh. Makunudhoo - 2	86.28	379	189	190	327	158	169	ހދ. މަކުނުދޫ-2

Ballot Box	ވޯޓުލިން މީހުންގެ އިންސައްތަ Voter turnout	ޙައްޤު ލިބިގެންވާ Eligible Population			ވޯޓުލި މީހުން Voted Population			ވޯޓުފޮށި
		ޖުމްލަ Total	ފިރިހެން Male	އަންހެން Female	ޖުމްލަ Total	ފިރިހެން Male	އަންހެން Female	
Sh.Atoll	84.64	9,210	4,395	4,815	7,795	3,582	4,213	ށ. އަތޮޅު
Sh. Kanditheemu - 1	89.83	718	308	410	645	276	369	ށ. ކަނޑިތީމު-1
Sh. Noomara - 1	79.58	284	151	133	226	111	115	ށ. ނޫމަރާ-1
Sh. Goidhoo - 1	89.08	357	164	193	318	138	180	ށ. ގޮއިދޫ-1
Sh. Feydhoo - 1	75.12	607	294	313	456	203	253	ށ. ފޭދޫ-1
Sh. Bilehfahi - 1	86.39	338	165	173	292	138	154	ށ. ބިލެއްފަހި-1
Sh. Feevah - 1	81.59	478	222	256	390	180	210	ށ. ފީވައް-1
Sh. Narudhoo - 1	87.26	369	166	203	322	142	180	ށ. ނަރުދޫ-1
Sh. Milandhoo - 1	87.71	643	317	326	564	264	300	ށ. މިލަންދޫ-1
Sh. Milandhoo - 2	95.09	815	384	431	775	359	416	ށ. މިލަންދޫ-2
Sh. Foakaidhoo - 1	84.91	497	228	269	422	190	232	ށ. ފޯކައިދޫ-1
Sh. Foakaidhoo - 2	86.92	451	212	239	392	171	221	ށ. ފޯކައިދޫ-2
Sh. Maroshi - 1	71.18	399	197	202	284	143	141	ށ. މަރޮށި-1

Ballot Box	ވޯޓުދިން މީހުންގެ އިންސައްތަ Voter turnout	ވޯޓު ލިބިގެންވާ Eligible Population			ވޯޓުލި މީހުން Voted Population			ވޯޓުފޮށި
		ޖުމްލަ Total	ފިރިހެން Male	އަންހެން Female	ޖުމްލަ Total	ފިރިހެން Male	އަންހެން Female	
Sh. Komandoo - 1	87.84	403	202	201	354	171	183	ށ. ކޮމަންޑޫ-1
Sh. Komandoo - 2	91.91	309	150	159	284	135	149	ށ. ކޮމަންޑޫ-2
Sh. Lhaimagu - 1	74.82	413	201	212	309	135	174	ށ. ޅައިމަގު-1
Sh. Maaungoodhoo - 1	79.97	649	333	316	519	257	262	ށ. މާއުނގޫދޫ-1
Sh. Funadhoo - 1	85.58	749	349	400	641	293	348	ށ. ފުނަދޫ-1
Sh. Funadhoo - 2	82.35	731	352	379	602	276	326	ށ. ފުނަދޫ-2
N.Atoll	82.57	8,869	4,509	4,360	7,323	3,617	3,706	ނ. އަތޮޅު
N. Henbadhoo - 1	85.59	472	220	252	404	187	217	ނ. ހެންބަދޫ-1
N. Kendhikulhudhoo - 1	80.88	544	271	273	440	208	232	ނ. ކެނދިކުޅުދޫ-1
N. Kendhikulhdhoo - 2	83.36	577	288	289	481	230	251	ނ. ކެނދިކުޅުދޫ-2
N. Maalhendhoo - 1	84.99	513	262	251	436	213	223	ނ. މާޅެންދޫ-1
N. Kudafari - 1	84.65	456	256	200	386	217	169	ނ. ކުޑަފަރި-1

Ballot Box	ވޯޓުދިން މީހުންގެ އިންސައްތަ Voter turnout	ވޯޓު ލިބިގެންވާ Eligible Population			ވޯޓުލި މީހުން Voted Population			ވޯޓުފޮށި
		ޖުމްލަ Total	ފިރިހެން Male	އަންހެން Female	ޖުމްލަ Total	ފިރިހެން Male	އަންހެން Female	
N. Landhoo - 1	83.78	555	253	302	465	200	265	ނ. ލަންދޫ-1
N. Maafaru - 1	75.73	655	340	315	496	245	251	ނ. މާފަރު-1
N. Manadhoo - 1	78.15	421	224	197	329	172	157	ނ. މަނަދޫ-1
N. Manadhoo - 2	86.00	657	322	335	565	277	288	ނ. މަނަދޫ-2
N. Lhohi - 1	81.06	491	253	238	398	199	199	ނ. ޅޮހި-1
N. Fodhdhoo - 1	86.67	225	116	109	195	100	95	ނ. ފޮއްދޫ-1
N. Velidhoo - 1	87.24	392	205	187	342	177	165	ނ. ވެލިދޫ-1
N. Velidhoo - 2	82.23	467	257	210	384	207	177	ނ. ވެލިދޫ-2
N. Velidhoo - 3	79.71	409	211	198	326	152	174	ނ. ވެލިދޫ-3
N. Miladhoo - 1	87.57	676	326	350	592	273	319	ނ. މިލަދޫ-1
N. Magoodhoo - 1	86.40	228	120	108	197	101	96	ނ. މަގޫދޫ-1
N. Holhudhoo - 1	77.24	580	294	286	448	238	210	ނ. ހޮޅުދޫ-1
N. Holhudhoo - 2	79.67	551	291	260	439	221	218	ނ. ހޮޅުދޫ-2

Ballot Box	ވޯޓުދިން މީހުންގެ އިންސައްތަ Voter turnout	ރައްޔިތު ވިޔެގެންވާ Eligible Population			ވޯޓުލި މީހުން Voted Population			ވޯޓުފޮށި
		ޖުމްލަ Total	ފިރިހެން Male	އަންހެން Female	ޖުމްލަ Total	ފިރިހެން Male	އަންހެން Female	
R. Atoll	80.01	12,388	6,493	5,895	9,912	5,114	4,798	ރ. އަތޮޅު
R. Alifushi - 1	88.06	377	182	195	332	159	173	ރ. އަލިފުށި-1
R. Alifushi - 2	84.68	248	125	123	210	101	109	ރ. އަލިފުށި-2
R. Alifushi - 3	80.26	466	215	251	374	170	204	ރ. އަލިފުށި-3
R. Vaadhoo - 1	83.23	316	157	159	263	129	134	ރ. ވާދޫ-1
R. Rasgetheemu - 1	68.35	417	227	190	285	145	140	ރ. ރަސްގެތީމު-1
R. Angolhitheemu - 1	83.92	255	128	127	214	113	101	ރ. އަނގޮޅިތީމު-1
R. Hulhudhuffaaru - 1	78.07	488	261	227	381	198	183	ރ. ހުޅުދުއްފާރު-1
R. Hulhudhuffaaru - 2	81.72	372	176	196	304	141	163	ރ. ހުޅުދުއްފާރު-2
R. Ungoofaaru - 1	76.14	612	315	297	466	224	242	ރ. އުނގޫފާރު-1
R. Ungoofaaru - 2	75.75	499	262	237	378	199	179	ރ. އުނގޫފާރު-2
R. Maakurath - 1	74.70	668	336	332	499	263	236	ރ. މާކުރަތު-1
R. Dhuvaafaru - 1	74.84	624	298	326	467	223	244	ރ. ދުވާފަރު-1

Ballot Box	ވޯޓުލިން މީހުންގެ އިންސައްތަ Voter turnout	ޙައްޤު ލިބިގެންވާ			ވޯޓުލި މީހުން			ވޯޓުފޮށި
		Eligible Population			Voted Population			
		ޖުމްލަ	ފިރިހެން	އަންހެން	ޖުމްލަ	ފިރިހެން	އަންހެން	
		Total	Male	Female	Total	Male	Female	
R. Dhuvaafaru - 2	80.47	553	298	255	445	237	208	ރ. ދުވާފަރު-2
R. Dhuvaafaru - 3	85.44	570	292	278	487	255	232	ރ. ދުވާފަރު-3
R. Dhuvaafaru - 4	85.25	610	319	291	520	275	245	ރ. ދުވާފަރު-4
R. Rasmaadhoo - 1	90.07	423	220	203	381	195	186	ރ. ރަސްމާދޫ-1
R. Innamaadhoo - 1	90.77	444	242	202	403	217	186	ރ. އިންނަމާދޫ-1
R. Inguraidhoo - 1	79.07	387	199	188	306	164	142	ރ. އިނގުރައިދޫ-1
R. Inguraidhoo - 2	87.48	599	303	296	524	258	266	ރ. އިނގުރައިދޫ-2
R. Fainu - 1	94.24	278	136	142	262	128	134	ރ. ފައިނު-1
R. Kinolhas - 1	87.81	320	148	172	281	129	152	ރ. ކިނޮޅަސް-1
R. Maduvvari - 1	63.31	815	488	327	516	296	220	ރ. މަޑުއްވަރި-1
R. Maduvvari - 2	67.25	568	321	247	382	207	175	ރ. މަޑުއްވަރި-2
R. Meedhoo - 1	79.62	903	523	380	719	398	321	ރ. މީދޫ-1
R. Meedhoo - 2	89.06	576	322	254	513	290	223	ރ. މީދޫ-2

Ballot Box	ވޯޓުދިން މީހުންގެ އިންސައްތަ Voter turnout	ޢަދަދު ލިބިގެންވާ			ވޯޓުލި މީހުން			ވޯޓުފޮށި
		Eligible Population			Voted Population			
		ޖުމްލަ	ފިރިހެން	އަންހެން	ޖުމްލަ	ފިރިހެން	އަންހެން	
		Total	Male	Female	Total	Male	Female	
B. Atoll	81.52	7,845	4,190	3,655	6,395	3,367	3,028	ބ. އަތޮޅު
B. Thulhaadhoo - 1	85.63	348	190	158	298	162	136	ބ. ތުޅާދޫ-1
B. Thulhaadhoo - 2	84.73	419	223	196	355	185	170	ބ. ތުޅާދޫ-2
B. Thulhaadhoo - 3	80.07	597	306	291	478	242	236	ބ. ތުޅާދޫ-3
B. Fulhadhoo - 1	84.30	223	129	94	188	109	79	ބ. ފުޅަދޫ-1
B. Fehendhoo - 1	89.44	161	93	68	144	83	61	ބ. ފެހެންދޫ-1
B. Goidhoo - 1	90.74	432	224	208	392	200	192	ބ. ގޮއިދޫ-1
B. Eydhafushi - 1	75.81	583	277	306	442	208	234	ބ. އޭދަފުށި-1
B. Eydhafushi -2	74.72	629	324	305	470	238	232	ބ. އޭދަފުށި-2
B. Eydhafushi - 3	78.24	625	319	306	489	251	238	ބ. އޭދަފުށި-3
B. Kudarikilu - 1	80.24	339	184	155	272	139	133	ބ. ކުދަރިކިލު-1
B. Kamadhoo - 1	79.16	451	307	144	357	230	127	ބ. ކަމަދޫ-1
B. Kendhoo - 1	84.06	709	404	305	596	335	261	ބ. ކެންދޫ-1

Ballot Box	ވޯޓްދިން މީހުންގެ އިންސައްތަ Voter turnout	ޖުމްލަ ވޯޓަރުން			ވޯޓުދި މީހުން			ވޯޓުފޮށި
		Eligible Population			Voted Population			
		ޖުމްލަ Total	ފިރިހެން Male	އަންހެން Female	ޖުމްލަ Total	ފިރިހެން Male	އަންހެން Female	
B. Kihaadhoo - 1	83.67	392	226	166	328	190	138	ބ. ކިހާދޫ-1
B. Dhonfanu - 1	77.36	349	192	157	270	142	128	ބ. ދޮންފަނު-1
B. Dharavandhoo - 1	82.96	622	317	305	516	256	260	ބ. ދަރަވަންދޫ-1
B. Maalhos - 1	82.79	430	215	215	356	180	176	ބ. މާޅޮސް-1
B. Hithaadhoo - 1	82.84	536	260	276	444	217	227	ބ. ހިތާދޫ-1
Lh. Atoll	81.66	6,836	3,634	3,202	5,582	2,881	2,701	ޅ. އަތޮޅު
Lh. Hinnavaru - 1	84.60	396	199	197	335	168	167	ޅ. ހިންނަވަރު-1
Lh. Hinnavaru - 2	77.61	518	305	213	402	224	178	ޅ. ހިންނަވަރު-2
Lh. Hinnavaru - 3	76.18	382	216	166	291	155	136	ޅ. ހިންނަވަރު-3
Lh. Hinnavaru - 4	86.23	443	243	200	382	205	177	ޅ. ހިންނަވަރު-4
Lh. Hinnavaru - 5	87.03	424	219	205	369	196	173	ޅ. ހިންނަވަރު-5
Lh. Naifaru - 1	79.06	616	324	292	487	258	229	ޅ. ނައިފަރު-1
Lh. Naifaru - 2	76.52	643	348	295	492	255	237	ޅ. ނައިފަރު-2

Ballot Box	ވޯޓުދިން މީހުންގެ އިންސައްތަ Voter turnout	ބައްދު ލިބިގެންވާ			ވޯޓުލި މީހުން			ވޯޓުފޮށި
		Eligible Population			Voted Population			
		ޖުމްލަ Total	ފިރިހެން Male	އަންހެން Female	ޖުމްލަ Total	ފިރިހެން Male	އަންހެން Female	
Lh. Naifaru - 3	79.72	725	385	340	578	303	275	ޅ. ނައިފަރު-3
Lh. Naifaru - 4	80.10	628	313	315	503	241	262	ޅ. ނައިފަރު-4
Lh. Naifaru - 5	81.00	637	320	317	516	252	264	ޅ. ނައިފަރު-5
Lh. Kurendhoo - 1	82.09	402	201	201	330	156	174	ޅ. ކުރެންދޫ-1
Lh. Kurendhoo - 2	89.77	440	224	216	395	193	202	ޅ. ކުރެންދޫ-2
Lh. Olhuvelifushi - 1	86.25	582	337	245	502	275	227	ޅ. އޮޅުވެލިފުށި-1
K. Atoll	77.63	9,645	5,339	4,306	7,487	4,059	3,428	ކ. އަތޮޅު
K. Kaashidhoo - 1	78.25	722	345	377	565	263	302	ކ. ކާށިދޫ-1
K. Kaashidhoo - 2	76.15	654	327	327	498	245	253	ކ. ކާށިދޫ-2
K. Gaafaru - 1	84.04	495	262	233	416	215	201	ކ. ގާފަރު-1
K. Gaafaru - 2	80.55	401	219	182	323	172	151	ކ. ގާފަރު-2
K. Dhiffushi - 1	85.07	710	370	340	604	319	285	ކ. ދިއްފުށި-1
K. Dhiffushi - 2	62.03	345	293	52	214	184	30	ކ. ދިއްފުށި-2

Ballot Box	ވޯޓުދިން މީހުންގެ އިންސައްތަ Voter turnout	ހައްގު ލިބިގެންވާ Eligible Population			ވޯޓުލި މީހުން Voted Population			ވޯޓުފޮށި
		ޖުމްލަ Total	ފިރިހެން Male	އަންހެން Female	ޖުމްލަ Total	ފިރިހެން Male	އަންހެން Female	
K.Thulusdhoo - 1	83.44	471	237	234	393	199	194	ކ. ތުލުސްދޫ-1
K.Thulusdhoo - 2	84.89	397	201	196	337	172	165	ކ. ތުލުސްދޫ-2
K. Maafushi - 1	67.02	570	280	290	382	185	197	ކ. މާފުށި-1
K. Maafushi - 2	71.10	564	275	289	401	204	197	ކ. މާފުށި-2
K. Maafushi-3	67.03	279	177	102	187	112	75	ކ. މާފުށި-3
K. Guraidhoo - 1	76.00	675	396	279	513	288	225	ކ. ގުރައިދޫ-1
K. Guraidhoo - 2	68.91	772	425	347	532	287	245	ކ. ގުރައިދޫ-2
K.Hura - 1	81.68	704	361	343	575	292	283	ކ. ހުރާ-1
K.Hura - 2	60.47	296	249	47	179	147	32	ކ. ހުރާ-2
K. Hinmafushi - 1	91.54	733	407	326	671	371	300	ކ. ހިންމަފުށި-1
K. Hinmafushi - 2	69.70	231	172	59	161	120	41	ކ. ހިންމަފުށި-2
K. Gulhi - 1	85.62	626	343	283	536	284	252	ކ. ގުޅި-1

Ballot Box	ވޯޓުދިން މީހުންގެ އިންސައްތަ Voter turnout	ޙައްޤު ލިބިގެންވާ Eligible Population			ވޯޓުލި މީހުން Voted Population			ވޯޓުފޮށި
		ޖުމްލަ Total	ފިރިހެން Male	އަންހެން Female	ޖުމްލަ Total	ފިރިހެން Male	އަންހެން Female	
AA. Atoll	79.49	5,208	2,830	2,378	4,140	2,249	1,891	އއ. އަތޮޅު
Aa. Mathiveri - 1	87.12	559	277	282	487	239	248	އއ. މަތިވެރި-1
Aa. Bodufolhudhoo - 1	80.68	471	251	220	380	203	177	އއ. ބޮޑުފުޅުދޫ-1
Aa. Feridhoo - 1	80.07	542	318	224	434	249	185	އއ. ފެރިދޫ-1
Aa. Maalhos - 1	77.15	372	200	172	287	157	130	އއ. މާޅޮސް-1
Aa. Himandhoo - 1	72.32	531	308	223	384	231	153	އއ. ހިމަންދޫ-1
Aa. Thoddoo - 1	76.31	498	267	231	380	213	167	އއ. ތޮއްޑޫ-1
Aa. Thoddoo - 2	73.29	629	323	306	461	239	222	އއ. ތޮއްޑޫ-2
Aa. Rasdhoo - 1	84.00	675	358	317	567	296	271	އއ. ރަސްދޫ-1
Aa. Rasdhoo - 2	66.97	218	153	65	146	102	44	އއ. ރަސްދޫ-2
Aa. Ukulhas - 1	86.12	713	375	338	614	320	294	އއ. އުކުޅަސް-1
ADh. Atoll	81.19	7,141	3,928	3,213	5,798	3,166	2,632	އދ. އަތޮޅު
Adh. Fenfushi - 1	79.76	657	373	284	524	294	230	އދ. ފެންފުށި-1

Ballot Box	ވޯޓުދިން މީހުންގެ އިންސައްތަ Voter turnout	ޙައްޤު ލިބިގެންވާ Eligible Population			ވޯޓުލި މީހުން Voted Population			ވޯޓުފޮށި
		ޖުމްލަ Total	ފިރިހެން Male	އަންހެން Female	ޖުމްލަ Total	ފިރިހެން Male	އަންހެން Female	
Adh. Maamigili - 1	81.20	516	270	246	419	220	199	އދ. މާމިގިލި-1
Adh. Maamigili - 2	80.42	572	313	259	460	250	210	އދ. މާމިގިލި-2
Adh. Maamigili - 3	78.43	714	356	358	560	283	277	އދ. މާމިގިލި-3
Adh. Hangnaameedhoo - 1	77.88	425	249	176	331	185	146	އދ. ހަންޏާމީދޫ-1
Adh. Kunburudhoo - 1	84.75	387	203	184	328	174	154	އދ. ކުނބުރުދޫ-1
Adh. Mahibadhoo - 1	88.30	658	349	309	581	314	267	އދ. މަހިބަދޫ-1
Adh. Mahibadhoo - 2	86.21	841	438	403	725	370	355	އދ. މަހިބަދޫ-2
Adh. Omadhoo - 1	76.92	650	319	331	500	236	264	އދ. އޮމަދޫ-1
Adh. Mandhoo - 1	77.78	288	174	114	224	138	86	އދ. މަންދޫ-1
Adh. Dhangethi - 1	86.80	500	263	237	434	228	206	އދ. ދަންގެތި-1
Adh. Dhangethi - 2	72.62	336	300	36	244	217	27	އދ. ދަންގެތި-2
Adh. Dhigurah - 1	81.32	471	254	217	383	211	172	އދ. ދިގުރަށް-1
Adh. Dhidhdhoo - 1	67.46	126	67	59	85	46	39	އދ. ދިއްދޫ-1

Ballot Box	ވޯޓުދިން މީހުންގެ އިންސައްތަ Voter turnout	ޙައްޤު ލިބިގެންވާ Eligible Population			ވޯޓުލި މީހުން Voted Population			ވޯޓުފޮށި
		ޖުމްލަ Total	ފިރިހެން Male	އަންހެން Female	ޖުމްލަ Total	ފިރިހެން Male	އަންހެން Female	
V. Atoll	84.11	1,359	776	583	1,143	627	516	ވ. އަތޮޅު
V. Fulidhoo - 1	81.94	299	192	107	245	152	93	ވ. ފުލިދޫ-1
V. Thinadhoo - 1	70.00	100	55	45	70	39	31	ވ. ތިނަދޫ-1
V. Felidhoo - 1	85.96	356	198	158	306	163	143	ވ. ފެލިދޫ-1
V. Keyodhoo - 1	87.42	493	260	233	431	215	216	ވ. ކެޔޮދޫ-1
V. Rakeedhoo - 1	81.98	111	71	40	91	58	33	ވ. ރަކީދޫ-1
M. Atoll	78.82	3,649	1,827	1,822	2,876	1,399	1,477	މ. އަތޮޅު
M. Raiymandhoo - 1	70.08	127	72	55	89	50	39	މ. ރައިމަންދޫ-1
M. Veyvah - 1	91.58	190	99	91	174	87	87	މ. ވޭވަށް-1
M. Muli - 1	77.92	539	282	257	420	213	207	މ. މުލި-1
M. Dhiggaru - 1	82.49	731	342	389	603	267	336	މ. ދިއްގަރު-1
M. Maduvvari - 1	83.82	241	137	104	202	118	84	މ. މަޑުއްވަރި-1
M. Mulah - 1	74.68	462	219	243	345	159	186	މ. މުލައް-1

Ballot Box	ވޯޓުދިން މީހުންގެ އިންސައްތަ Voter turnout	ހައްޤު ލިބިގެންވާ Eligible Population			ވޯޓުދިން މީހުން Voted Population			ވޯޓުފޮށި
		ޖުމްލަ Total	ފިރިހެން Male	އަންހެން Female	ޖުމްލަ Total	ފިރިހެން Male	އަންހެން Female	
M. Mulah - 2	73.73	472	229	243	348	171	177	މ. މުލައް-2
M. Naalaafushi - 1	83.93	305	166	139	256	135	121	މ. ނާލާފުށި-1
M. Kolhufushi - 1	75.43	582	281	301	439	199	240	މ. ކޮޅުފުށި-1
F. Atoll	89.21	3,197	1,575	1,622	2,852	1,382	1,470	ފ. އަތޮޅު
F. Feeali - 1	87.99	733	361	372	645	314	331	ފ. ފީއަލި-1
F. Bilehdhoo - 1	87.43	676	352	324	591	303	288	ފ. ބިލެތްދޫ-1
F. Magoodhoo - 1	86.76	491	250	241	426	216	210	ފ. މަގޫދޫ-1
F. Dharanboodhoo - 1	94.70	283	150	133	268	138	130	ފ. ދަރަނބޫދޫ-1
F. Nilandhoo - 1	93.53	448	210	238	419	193	226	ފ. ނިލަންދޫ-1
F. Nilandhoo - 2	88.87	566	252	314	503	218	285	ފ. ނިލަންދޫ-2
Dh. Atoll	83.01	4,678	2,514	2,164	3,883	2,042	1,841	ދ. އަތޮޅު
Dh. Meedhoo - 1	73.14	458	293	165	335	213	122	ދ. މީދޫ-1
Dh. Meedhoo - 2	84.43	334	192	142	282	162	120	ދ. މީދޫ-2

Ballot Box	ވޯޓުދިން މީހުންގެ އިންސައްތަ Voter turnout	ޙައްޤު ލިބިގެންވާ			ވޯޓުލި މީހުން			ވޯޓުފޮށި
		Eligible Population			Voted Population			
		ޖުމްލަ	ފިރިހެން	އަންހެން	ޖުމްލަ	ފިރިހެން	އަންހެން	
		Total	Male	Female	Total	Male	Female	
Dh. Bandidhoo - 1	79.10	445	251	194	352	192	160	ދ. ބަނޑިދޫ-1
Dh. Rinbudhoo - 1	84.89	278	161	117	236	128	108	ދ. ރިނބުދޫ-1
Dh. Hulhudheli - 1	84.66	580	297	283	491	242	249	ދ. ހުޅުދެލި-1
Dh. Maaenboodhoo - 1	82.26	592	322	270	487	255	232	ދ. މާއެނބޫދޫ-1
Dh. Kudahuvadhoo - 1	82.66	744	384	360	615	325	290	ދ. ކުޑަހުވަދޫ-1
Dh. Kudahuvadhoo - 2	83.23	638	341	297	531	279	252	ދ. ކުޑަހުވަދޫ-2
Dh. Kudahuvadhoo - 3	90.97	609	273	336	554	246	308	ދ. ކުޑަހުވަދޫ-3
Th. Atoll	83.69	6,706	3,400	3,306	5,612	2,795	2,825	ތ. އަތޮޅު
Th. Buruni - 1	86.21	232	101	131	200	81	119	ތ. ބުރުނި-1
Th. Vilufushi - 1	83.25	382	191	191	318	157	161	ތ. ވިލުފުށި-1
Th. Vilufushi - 2	81.85	336	167	169	275	133	142	ތ. ވިލުފުށި-2
Th. Madifushi - 1	83.67	545	266	279	456	218	238	ތ. މަޑިފުށި-1
Th. Thimarafushi - 1	77.26	365	207	158	282	158	124	ތ. ތިމަރަފުށި-1

Ballot Box	ވޯޓުދިން މީހުންގެ އިންސައްތަ Voter turnout	ޙައްޤު ލިބިގެންވާ Eligible Population			ވޯޓުދިން މީހުން Voted Population			ވޯޓުފޮށި
		ޖުމްލަ Total	ފިރިހެން Male	އަންހެން Female	ޖުމްލަ Total	ފިރިހެން Male	އަންހެން Female	
Th. Thimarafushi - 2	68.23	192	115	77	131	76	55	ތ. ތިމަރަފުށި-2
Th. Thimarafushi - 3	78.73	268	141	127	211	114	97	ތ. ތިމަރަފުށި-3
Th. Veymandoo - 1	84.27	750	362	388	632	306	326	ތ. ވޭމަންޑޫ-1
Th. Kandoodhoo - 1	87.27	275	137	138	240	118	130	ތ. ކަނޑޫދޫ-1
Th. Vandhoo - 1	84.48	277	150	127	234	128	106	ތ. ވަންދޫ-1
Th. Hirilandhoo - 1	84.00	725	381	344	609	312	297	ތ. ހިރިލަންދޫ-1
Th. Kinbidhoo - 1	87.36	459	218	241	401	183	218	ތ. ކިނބިދޫ-1
Th. Omadhoo - 1	77.43	319	176	143	247	135	112	ތ. އޮމަދޫ-1
Th. Dhiyamigili - 1	86.39	441	213	228	381	183	198	ތ. ދިޔަމިގިލި-1
Th. Guraidhoo - 1	84.51	497	241	256	420	200	220	ތ. ގުރައިދޫ-1
Th. Guraidhoo - 2	90.97	443	231	212	403	207	196	ތ. ގުރައިދޫ-2
Th. Gaadhiffushi - 1	86.00	200	103	97	172	86	86	ތ. ގާދިއްފުށި-1

Ballot Box	ވޯޓުދިން މީހުންގެ އިންސައްތަ Voter turnout	ބާލިޣު ވިބެގެންވާ Eligible Population			ވޯޓުލި މީހުން Voted Population			ވޯޓުފޮށި
		ޖުމްލަ Total	ފިރިހެން Male	އަންހެން Female	ޖުމްލަ Total	ފިރިހެން Male	އަންހެން Female	
L. Atoll	83.83	9,612	4,784	4,828	8,058	3,922	4,136	ލ. އަތޮޅު
L. Isdhoo - 1	90.47	619	289	330	560	260	300	ލ. އިސްދޫ-1
L. Dhanbidhoo - 1	88.09	487	242	245	429	216	213	ލ. ދަނބިދޫ-1
L. Maabaidhoo - 1	90.40	375	186	189	339	164	175	ލ. މާބައިދޫ-1
L. Kalaidhoo - 1	87.21	438	216	222	382	190	192	ލ. ކަލައިދޫ-1
L. Mundoo - 1	80.15	131	76	55	105	60	45	ލ. މުންޑޫ-1
L. Gan - 1	85.87	757	366	391	650	311	339	ލ. ގަން-1
L. Gan - 2	82.90	655	360	295	543	295	248	ލ. ގަން-2
L. Gan - 3	84.64	651	329	322	551	269	282	ލ. ގަން-3
L. Gan - 4	82.05	741	377	364	608	303	305	ލ. ގަން-4
L. Fonadhoo - 1	86.18	521	266	255	449	224	225	ލ. ފޮނަދޫ-1
L. Fonadhoo - 2	89.96	697	340	357	627	304	323	ލ. ފޮނަދޫ-2
L. Fonadhoo - 3	69.97	636	314	322	445	211	234	ލ. ފޮނަދޫ-3

Ballot Box	ވޯޓްދިން މީހުންގެ އިންސައްތަ Voter turnout	ޢުމުރު ފުރިގެންވާ Eligible Population			ވޯޓްދިން މީހުން Voted Population			ވޯޓްފޮށި
		ޖުމްލަ Total	ފިރިހެން Male	އަންހެން Female	ޖުމްލަ Total	ފިރިހެން Male	އަންހެން Female	
L. Maamendhoo - 1	77.50	640	327	313	496	241	255	ލ. މާމެންދޫ-1
L. Maavah - 1	81.45	415	194	221	338	147	191	ލ. މާވަށް-1
L. Maavah - 2	81.97	588	283	305	482	217	265	ލ. މާވަށް-2
L. Hithadhoo - 1	86.97	783	397	386	681	336	345	ލ. ހިތަދޫ-1
L. Kunahandhoo - 1	78.03	478	222	256	373	174	199	ލ. ކުނަހަންދޫ-1
GA. Atoll	85.54	6,260	3,296	2,964	5,355	2,792	2,562	ގއ. އަތޮޅު
Ga. Villingili - 1	89.16	572	305	267	510	266	244	ގއ. ވިލިނގިލި-1
Ga. Villingili - 2	90.70	667	334	333	605	295	310	ގއ. ވިލިނގިލި-2
Ga. Villingili - 3	82.81	704	395	309	583	315	268	ގއ. ވިލިނގިލި-3
Ga. Nilandhoo - 1	78.10	379	207	172	296	168	128	ގއ. ނިލަންދޫ-1
Ga. Dhaandhoo - 1	85.76	316	167	149	271	144	127	ގއ. ދާންދޫ-1
Ga. Dhaandhoo - 2	81.67	420	223	197	343	181	162	ގއ. ދާންދޫ-2
Ga. Kondey - 1	81.75	252	129	123	206	108	98	ގއ. ކޮނޑޭ-1

Ballot Box	ވޯޓުދިން މީހުންގެ އިންސައްތަ Voter turnout	ޙައްޤު ލިބިގެންވާ Eligible Population			ވޯޓުލި މީހުން Voted Population			ވޯޓުފޮށި
		ޖުމްލަ Total	ފިރިހެން Male	އަންހެން Female	ޖުމްލަ Total	ފިރިހެން Male	އަންހެން Female	
Ga. Dhevvadhoo - 1	90.57	350	190	160	317	168	149	ގއ. ދެއްވަދޫ-1
Ga. Gemanafushi - 1	82.15	493	239	254	405	197	208	ގއ. ގެމަނަފުށި-1
Ga. Gemanafushi - 2	81.84	358	187	171	293	150	143	ގއ. ގެމަނަފުށި-2
Ga. Kanduhulhudhoo - 1	83.77	419	214	205	351	180	171	ގއ. ކަނޑުހުޅުދޫ-1
Ga. Kolamaafushi - 1	88.53	279	147	132	247	128	119	ގއ. ކޮލަމާފުށި-1
Ga. Kolamaafushi - 2	86.57	216	120	96	187	105	81	ގއ. ކޮލަމާފުށި-2
Ga. Maamendhoo - 1	88.74	835	439	396	741	387	354	ގއ. މާމެންދޫ-1
GDH. Atoll	79.30	9,240	4,829	4,411	7,327	3,779	3,548	ގދ. އަތޮޅު
Gdh. Thinadhoo - 1	58.69	535	284	251	314	171	143	ގދ. ތިނަދޫ-1
Gdh. Thinadhoo - 2	87.74	571	281	290	501	243	258	ގދ. ތިނަދޫ-2
Gdh. Thinadhoo - 3	82.28	457	216	241	376	184	192	ގދ. ތިނަދޫ-3
Gdh. Thinadhoo - 4	78.62	580	290	290	456	224	232	ގދ. ތިނަދޫ-4
Gdh. Thinadhoo - 5	84.44	617	326	291	521	265	256	ގދ. ތިނަދޫ-5

Ballot Box	ވޯޓުދިން މީހުންގެ އިންސައްތަ Voter turnout	Eligible Population			ވޯޓުލި މީހުން Voted Population			ވޯޓުފޮށި
		ޖުމްލަ Total	ފިރިހެން Male	އަންހެން Female	ޖުމްލަ Total	ފިރިހެން Male	އަންހެން Female	
Gdh. Thinadhoo - 6	85.46	502	264	238	429	221	208	ގދ. ތިނަދޫ-6
Gdh. Thinadhoo - 7	88.08	478	241	237	421	210	211	ގދ. ތިނަދޫ-7
Gdh. Madaveli - 1	81.87	386	212	174	316	169	147	ގދ. މަޑަވެލި-1
Gdh. Madaveli - 2	79.85	521	265	256	416	206	210	ގދ. މަޑަވެލި-2
Gdh. Hoandedhdhoo - 1	80.30	594	308	286	477	237	240	ގދ. ހޯނޑެއްދޫ-1
Gdh. Nadellaa - 1	76.98	569	293	276	438	230	208	ގދ. ނަޑެއްލާ-1
Gdh. Rathafandhoo - 1	67.70	421	226	195	285	159	126	ގދ. ރަތަފަންދޫ-1
Gdh. Fiyoaree - 1	82.07	502	248	254	412	202	210	ގދ. ފިޔޯރީ-1
Gdh. Faresmaathodaa - 1	83.07	437	242	195	363	204	159	ގދ. ފަރެސްމާތޮޑާ-1
Gdh. Faresmaathodaa - 2	86.28	401	213	188	346	182	164	ގދ. ފަރެސްމާތޮޑާ-2
Gdh. Gadhdhoo - 1	71.36	433	252	181	309	172	137	ގދ. ގައްދޫ-1
Gdh. Gadhdhoo - 2	69.88	322	166	156	225	111	114	ގދ. ގައްދޫ-2
Gdh. Gadhdhoo - 3	79.95	369	202	167	295	156	139	ގދ. ގައްދޫ-3

Ballot Box	ވޯޓުދިން މީހުންގެ އިންސައްތަ Voter turnout	ޙައްޤު ލިބިގެންވާ Eligible Population			ވޯޓުދީފި މީހުން Voted Population			ވޯޓުފޮށި
		ޖުމްލަ Total	ފިރިހެން Male	އަންހެން Female	ޖުމްލަ Total	ފިރިހެން Male	އަންހެން Female	
Gdh. Vaadhoo - 1	78.35	545	300	245	427	233	194	ގދ. ވާދޫ-1
Fuvahmulak City	83.02	6,215	2,993	3,222	5,160	2,471	2,689	ފުވައްމުލައް ސިޓީ
Gn. Fuvahmulaku Uthuru Dhaaira - 1	82.28	858	437	421	706	338	368	ފުވައްމުލަކު އުތުރު ދާއިރާ-1
Fuvahmulaku Uthuru Dhaaira - 2	81.75	641	296	345	524	283	241	ފުވައްމުލަކު އުތުރު ދާއިރާ-2
Fuvahmualku Uthuru Dhaaira - 3	78.57	784	377	407	616	331	285	ފުވައްމުލަކު އުތުރު ދާއިރާ-3
Fuvahmulaku Medhu Dhaaira - 1	82.73	498	253	245	412	205	207	ފުވައްމުލަކު މެދު ދާއިރާ-1
Fuvahmulaku Medhu Dhaairaa - 2	87.11	605	293	312	527	251	276	ފުވައްމުލަކު މެދު ދާއިރާ-2
Fuvahmulaku Medhu Dhaairaa - 3	89.37	442	217	225	395	184	211	ފުވައްމުލަކު މެދު ދާއިރާ-3
Fuvahmulaku Medhu Dhaairaa - 4	85.88	524	248	276	450	217	233	ފުވައްމުލަކު މެދު ދާއިރާ-4
Fuvahmulaku Dhekunu Dhaairaa - 1	82.46	844	384	460	696	289	407	ފުވައްމުލަކު ދެކުނު ދާއިރާ-1
Fuvahmulaku Dhekunu Dhaairaa - 2	78.10	516	249	267	403	175	228	ފުވައްމުލަކު ދެކުނު ދާއިރާ-2
Fuvahmulaku Dhekunu Dhaairaa - 3	85.69	503	239	264	431	198	233	ފުވައްމުލަކު ދެކުނު ދާއިރާ-3

Ballot Box	ވޯޓްދިން މީހުންގެ އިންސައްތަ Voter turnout	ޙައްޤު ލިބިގެންވާ Eligible Population			ވޯޓުލި މީހުން Voted Population			ވޯޓުފޮށި
		ޖުމްލަ Total	ފިރިހެން Male	އަންހެން Female	ޖުމްލަ Total	ފިރިހެން Male	އަންހެން Female	
Addu City	73.70	17,092	8,563	8,529	12,597	5,955	6,642	އައްޑޫ ސިޓީ
Addu, Hulhudhoo - 1	80.56	324	174	150	261	136	125	އައްޑޫ، ހުޅުދޫ-1
Addu, Hulhudhoo - 2	77.20	329	182	147	254	143	111	އައްޑޫ، ހުޅުދޫ-2
Addu, Hulhudhoo - 3	73.11	409	213	196	299	156	143	އައްޑޫ، ހުޅުދޫ-3
Addu, Feydhoo - 1	82.15	521	243	278	428	190	238	އައްޑޫ، ފޭދޫ-1
Addu, Feydhoo - 2	79.37	543	260	283	431	195	236	އައްޑޫ، ފޭދޫ-2
Addu, Feydhoo - 3	79.06	721	358	363	570	278	292	އައްޑޫ، ފޭދޫ-3
Addu, Maradhoo - 1	73.19	761	382	379	557	270	287	އައްޑޫ، މަރަދޫ-1
Addu, Maradhoo - 2	75.53	519	256	263	392	182	210	އައްޑޫ، މަރަދޫ-2
Addu, Maradhoo - 3	76.03	655	341	314	498	253	245	އައްޑޫ، މަރަދޫ-3
Addu, Hithadhoo - 1	77.45	652	310	342	505	221	284	އައްޑޫ، ހިތަދޫ-1
Addu, Hithadhoo - 2	67.37	714	375	339	481	227	254	އައްޑޫ، ހިތަދޫ-2
Addu, Hithadhoo - 3	68.51	524	248	276	359	154	205	އައްޑޫ، ހިތަދޫ-3

Ballot Box	ވޯޓުދިން މީހުންގެ އިންސައްތަ Voter turnout	ރައްދު ލިބިގެންވާ Eligible Population			ވޯޓުލި މީހުން Voted Population			ވޯޓުފޮށި
		ޖުމްލަ Total	ފިރިހެން Male	އަންހެން Female	ޖުމްލަ Total	ފިރިހެން Male	އަންހެން Female	
Addu, Hithadhoo - 4	65.48	449	230	219	294	148	146	އައްޑޫ، ހިތަދޫ-4
Addu, hithadhoo - 5	74.59	488	242	246	364	177	187	އައްޑޫ، ހިތަދޫ-5
Addu, Hithadhoo - 6	72.52	564	289	275	409	204	205	އައްޑޫ، ހިތަދޫ-6
Addu, Hithadhoo - 7	75.58	557	295	262	421	205	216	އައްޑޫ، ހިތަދޫ-7
Addu, Hithadhoo - 8	73.71	563	278	285	415	198	217	އައްޑޫ، ހިތަދޫ-8
Addu, Hithadhoo - 9	70.03	584	287	297	409	176	233	އައްޑޫ، ހިތަދޫ-9
Addu, Hithadhoo - 10	71.22	945	470	475	673	327	346	އައްޑޫ، ހިތަދޫ-10
Addu, Hithadhoo - 11	68.35	553	262	291	378	169	209	އައްޑޫ، ހިތަދޫ-11
Addu, Hithadhoo - 12	65.86	621	340	281	409	204	205	އައްޑޫ، ހިތަދޫ-12
Addu, Hithadhoo - 13	71.36	611	292	319	436	191	245	އައްޑޫ، ހިތަދޫ-13
Addu, Hithadhoo - 14	68.48	571	280	291	391	181	210	އައްޑޫ، ހިތަދޫ-14
Addu, Hithadhoo - 15	69.23	598	277	321	414	166	248	އައްޑޫ، ހިތަދޫ-15
Addu, Meedhoo - 1	84.43	469	224	245	396	180	216	އައްޑޫ، މީދޫ-1

Ballot Box	ވޯޓުދިން މީހުންގެ އިންސައްތަ Voter turnout	ހައްޤު ލިބިގެންވާ Eligible Population			ވޯޓުލި މީހުން Voted Population			ވޯޓުފޮށި
		ޖުމްލަ Total	ފިރިހެން Male	އަންހެން Female	ޖުމްލަ Total	ފިރިހެން Male	އަންހެން Female	
Addu, Meedhoo - 2	83.51	467	216	251	390	169	221	އައްޑު، މީދޫ-2
Addu, Meedhoo - 3	78.31	484	257	227	379	190	189	އައްޑު، މީދޫ-3
Addu, Maradhoo Feydhoo - 1	71.43	469	246	223	335	166	169	އައްޑު، މަރަދޫފޭދޫ-1
Addu, Maradhoo Feydhoo - 2	73.08	494	234	260	361	152	209	އައްޑު، މަރަދޫފޭދޫ-2
Addu, Feydhoo - 4	76.33	431	238	193	329	171	158	އައްޑު، ފޭދޫ-4
Addu, Feydhoo - 5	71.51	502	264	238	359	176	183	އައްޑު، ފޭދޫ-5
Male' City	63.40	68,332	33,188	35,144	43,321	21,204	22,117	މާލެ ސިޓީ
Hulhumale' Dhekunu - 1	73.05	512	265	247	374	192	182	ހުޅުމާލެ ދެކުނު -1
Hulhumale' Dhekunu - 2	72.07	401	204	197	289	149	140	ހުޅުމާލެ ދެކުނު -2
Hulhumale' Dhekunu - 3	73.97	511	251	260	378	196	182	ހުޅުމާލެ ދެކުނު -3
Hulhumale' Dhekunu - 4	79.33	566	287	279	449	239	210	ހުޅުމާލެ ދެކުނު -4
Hulhumale' Dhekunu- 5	71.67	526	287	239	377	217	160	ހުޅުމާލެ ދެކުނު -5
Hulhumale' Dhekunu - 6	70.69	539	275	264	381	200	181	ހުޅުމާލެ ދެކުނު -6

Ballot Box	ވޯޓުދިން މީހުންގެ އިންސައްތަ Voter turnout	ހައްގު ލިބިގެންވާ Eligible Population			ވޯޓުލި މީހުން Voted Population			ވޯޓުފޮށި
		ޖުމުލަ Total	ފިރިހެން Male	އަންހެން Female	ޖުމުލަ Total	ފިރިހެން Male	އަންހެން Female	
Medhu Henveyru - 1	49.30	503	245	258	248	129	119	މެދުހެންވޭރު-1
Medhu Henveyru - 2	55.33	535	268	267	296	161	135	މެދުހެންވޭރު-2
Medhu Henveyru - 3	52.15	489	239	250	255	130	125	މެދުހެންވޭރު-3
Medhu Henveyru - 4	62.24	482	254	228	300	160	140	މެދުހެންވޭރު-4
Medhu Henveyru - 5	64.81	449	215	234	291	138	153	މެދުހެންވޭރު-5
Medhu Henveyru - 6	50.84	415	204	211	211	110	101	މެދުހެންވޭރު-6
Henveyru Dhekunu - 1	64.20	500	244	256	321	152	169	ހެންވޭރުދެކުނު-1
Henveyru Dhekunu - 2	64.01	514	243	271	329	166	163	ހެންވޭރުދެކުނު-2
Henveyru Dhekunu - 3	66.60	518	247	271	345	166	179	ހެންވޭރުދެކުނު-3
Henveyru Dhekunu - 4	70.92	502	259	243	356	181	175	ހެންވޭރުދެކުނު-4
Henveyru Dhekunu - 5	68.11	530	261	269	361	170	191	ހެންވޭރުދެކުނު-5
Henveyru Uthuru - 1	61.94	494	246	248	306	144	162	ހެންވޭރުއުތުރު-1
Henveyru Uthuru - 2	54.88	461	223	238	253	130	123	ހެންވޭރުއުތުރު-2

Ballot Box	ވޯޓުދިން މީހުންގެ އިންސައްތަ Voter turnout	ހައްޤު ލިބިގެންވާ Eligible Population			ވޯޓުލި މީހުން Voted Population			ވޯޓުފޮށި
		ޖުމްލަ Total	ފިރިހެން Male	އަންހެން Female	ޖުމްލަ Total	ފިރިހެން Male	އަންހެން Female	
Henveyru Uthuru - 3	62.96	432	197	235	272	124	148	ހެންވޭރު އުތުރު-3
Henveyru Uthuru - 4	56.96	481	254	227	274	149	125	ހެންވޭރު އުތުރު-4
Henveyru Uthuru - 5	60.81	444	218	226	270	146	124	ހެންވޭރު އުތުރު-5
Galolhu Uthuru - 1	50.94	695	347	348	354	168	186	ގަލޮޅު އުތުރު-1
Galolhu Uthuru - 2	48.91	685	322	363	335	166	169	ގަލޮޅު އުތުރު-2
Galolhu Uthuru - 3	61.11	594	294	300	363	178	185	ގަލޮޅު އުތުރު-3
Galolhu Uthuru - 4	58.39	572	279	293	334	155	179	ގަލޮޅު އުތުރު-4
Galolhu Uthuru - 5	56.73	550	283	267	312	159	153	ގަލޮޅު އުތުރު-5
Galolhu Uthuru - 6	59.34	637	313	324	378	186	192	ގަލޮޅު އުތުރު-6
Galolhu Dhekunu - 1	54.49	534	282	252	291	161	130	ގަލޮޅު ދެކުނު-1
Galolhu Dhekunu - 2	59.74	539	268	271	322	174	148	ގަލޮޅު ދެކުނު-2
Galolhu Dhekunu - 3	57.89	532	267	265	308	142	166	ގަލޮޅު ދެކުނު-3
Galolhu Dhekunu - 4	64.61	551	300	251	356	193	163	ގަލޮޅު ދެކުނު-4

Cheval Blanc Randheli	59	30	89	-	82	7	89	95	87	8	ޝެވަލް ބްލާންކް ރަންދެލި
Siyam World Maldives	67	62	129	5	116	18	134	145	127	18	ސިޔާމް ވޯލްޑް މޯލްޑިވްސް
Sun Siyam Iru Fushi Maldives	25	45	70	2	66	6	72	79	73	6	ސަން ސިޔާމް އިރު ފުށި މޯލްޑިވްސް
Robinson Noonu	17	16	33	2	31	4	35	42	37	5	ރޮބިންސަން ނޫނު
Dhigali Maldives	35	33	68	4	62	10	72	81	70	11	ދިގަލި މޯލްޑިވްސް
You & Me By Cocoon	17	28	45	2	45	2	47	51	49	2	ޔޫ އެންޑް މީ ބައި ކޮކޫން
Heritance Aarah	8	32	40	4	40	4	44	50	46	4	ހެރިޓެންސް އާރަހް
Inter Continental Maldives Maamu-nagau	28	30	58	-	53	5	58	65	60	5	އިންޓަރ ކޮންޓިނެންޓަލް މޯލްޑިވްސް މާމުނަގައު
Joali Muravandhoo	47	41	88	3	85	6	91	100	94	6	ޖޯލި މުރަވަންދޫ
Milaidhoo Island Maldives	37	25	62	-	60	2	62	72	69	3	މިލައިދޫ އައިލެންޑް މޯލްޑިވްސް
Royal Island Resort and Spa	37	26	63	1	60	4	64	74	70	4	ރޮޔަލް އައިލެންޑް ރިސޯޓް އެންޑް ސްޕާ
Vakkaru Maldives	49	41	90	1	84	7	91	94	86	8	ވައްކަރު މޯލްޑިވްސް
Amillafushi	35	42	77	3	68	12	80	89	76	13	އަމިއްލަފުށި
The Westin Maldives Miriandhoo Resort	14	32	46	1	43	4	47	57	50	7	ދަ ވެސްޓިން މޯލްޑިވްސް މިރިއަންދޫ ރިސޯޓް
Finolhu Baa Atoll Maldives	51	43	94	2	88	8	96	100	91	9	ފިނޮޅު ބާ އެޓޮލް މޯލްޑިވްސް
Reethi Beach Resort	30	25	55	2	54	3	57	60	56	4	ރީތި ބީޗް ރިސޯޓް
The Nautilus Maldives	18	34	52	1	43	10	53	56	46	10	ދަ ނޯޓިލަސް މޯލްޑިވްސް
Kuredu Island Resort	25	42	67	2	65	4	69	71	67	4	ކުރެދޫ އައިލެންޑް ރިސޯޓް
Atmosphere Kanifushi Maldives	27	25	52	1	49	4	53	61	55	6	އެޓްމޮސްފިއަރ ކަނިފުށި މޯލްޑިވްސް
Malahini Kuda Bandos	20	36	56	-	49	7	56	62	54	8	މަލަހިނި ކުޑަ ބަނޑޮސް

Paradise Island Resort and Spa	49	52	101	3	94	10	104	117	105	12	ޕެރެޑައިސް އައިލެންޑް ރިސޯޓް އެންޑް ސްޕާ
Fihaalhohi Island Resort	33	26	59	5	61	3	64	73	70	3	ފިހާޅޮހި އައިލެންޑް ރިސޯޓް
Huvafenfushi Maldives	30	33	63	2	62	3	65	68	65	3	ހުވަފެންފުށި މޯލްޑިވްސް
Velassaru Maldives	50	39	89	-	85	4	89	95	91	4	ވެލައްސަރު މޯލްޑިވްސް
Bandos Maldives	64	98	162	7	163	6	169	179	172	7	ބަންޑޯސް މޯލްޑިވްސް
Grand Park Kodhipparu Maldives	29	30	59	-	54	5	59	70	65	5	ގްރޭންޑް ޕާރކް ކޮދިއްޕަރު މޯލްޑިވްސް
Anantara Resort and Spa Maldives	61	59	120	6	124	2	126	135	133	2	އަނަންތަރާ ރިސޯޓް އެންޑް ސްޕާ
Sun Siyam Olhuveli Maldives	45	92	137	2	126	13	139	155	138	17	ސަން ސިޔާމް އޮޅުވެލި މޯލްޑިވްސް
Kurumba Maldives	60	56	116	6	113	9	122	131	122	9	ކުރުނބާ މޯލްޑިވްސް
Taj Coral Reef Resort and Spa	35	49	84	-	82	2	84	92	87	5	ތާޖް ކޯރަލް ރީފް ރިސޯރޓް އެންޑް ސްޕާ
Jumeirah Maldives Olhahali Island	41	37	78	4	69	13	82	93	80	13	ޖުމެއިރާ މޯލްޑިވްސް އޮޅަހަލި އައިލެންޑް
Oblu Select by Atmosphere at Sangeli	40	39	79	1	74	6	80	85	79	6	އޮބްލޫ ސެލެކްޓް ބައި އެޓްމޮސްފިއަރ އެޓް ސަންގެލި
Holiday Inn Resort Kandooma Mal-dives	31	22	53	4	48	9	57	65	56	9	ހޮލިޑޭ އިން ރިސޯޓް ކަނޑޫމާ މޯލްޑިވްސް
Crossroads Maldives	92	117	209	5	203	11	214	246	233	13	ކްރޮސްރޯޑްސް މޯލްޑިވްސް
Cinnamon Dhonveli Maldives	24	41	65	1	63	3	66	68	65	3	ސިނަމަން ދޮންވެލި މޯލްޑިވްސް
Patina Maldives, Fari Islands	70	41	111	10	111	10	121	124	114	10	ޕަޓީނާ މޯލްޑިވްސް ފަރި އައިލެންޑްސް
Aanugandu Island Resort	25	33	58	-	50	8	58	64	54	10	އާނުގަނޑު އައިލެންޑް ރިސޯޓް
Adaaran Prestige Vadoo	6	29	35	-	34	1	35	36	35	1	އަދާރަން ޕްރެސްޓީޖް ވާދޫ
Sheraton Maldives Full Moon Resort & Spa	43	47	90	-	82	8	90	106	96	10	ޝެރަޓަން މޯލްޑިވްސް ފުލް މޫން ރިސޯޓް އެންޑް ސްޕާ
Hilton Maldives Amingiri Resort & Spa	44	38	82	4	79	7	86	103	96	7	ހިލްޓަން މޯލްޑިވްސް އަމިންގިރި ރިސޯޓް އެންޑް ސްޕާ

Ballot Box	ވޯޓުދިން މީހުންގެ އިންސައްތަ Voter turnout	ޙައްޤު ލިބިގެންވާ Eligible Population			ވޯޓުލި މީހުން Voted Population			ވޯޓުފޮށި
		ޖުމްލަ Total	ފިރިހެން Male	އަންހެން Female	ޖުމްލަ Total	ފިރިހެން Male	އަންހެން Female	
Galolhu Dhekunu - 5	64.78	565	296	269	366	189	177	ގަލޮޅު ދެކުނު-5
Galolhu Dhekunu - 6	67.05	613	320	293	411	211	200	ގަލޮޅު ދެކުނު-6
Galolhu Dhekunu - 7	57.74	504	254	250	291	156	135	ގަލޮޅު ދެކުނު-7
Mahchangolhi Uthuru - 1	64.07	565	269	296	362	187	175	މައްޗަންގޮޅި އުތުރު-1
Mahchangolhi Uthuru - 2	57.64	550	256	294	317	147	170	މައްޗަންގޮޅި އުތުރު-2
Mahchangolhi Uthuru - 3	61.43	586	299	287	360	193	167	މައްޗަންގޮޅި އުތުރު-3
Mahchangolhi Uthuru - 4	55.41	471	225	246	261	124	137	މައްޗަންގޮޅި އުތުރު-4
Mahchangolhi Uthuru - 5	52.53	554	281	273	291	140	151	މައްޗަންގޮޅި އުތުރު-5
Mahchangolhi Dhekunu - 1	66.41	527	262	265	350	176	174	މައްޗަންގޮޅި ދެކުނު-1
Mahchangolhi Dhekunu - 2	67.19	506	275	231	340	191	149	މައްޗަންގޮޅި ދެކުނު-2
Mahchangolhi Dhekunu - 3	58.54	480	230	250	281	142	139	މައްޗަންގޮޅި ދެކުނު-3
Mahchangolhi Dhekunu - 4	73.46	535	266	269	393	199	194	މައްޗަންގޮޅި ދެކުނު-4
Mahchangolhi Dhekunu - 5	60.41	533	289	244	322	167	155	މައްޗަންގޮޅި ދެކުނު-5

Ballot Box	ވޯޓުދިން މީހުންގެ އިންސައްތަ Voter turnout	ޢަދަދު ވޯޓުދެވޭނެ Eligible Population			ވޯޓުލި މީހުން Voted Population			ވޯޓުފޮށި
		ޖުމްލަ Total	ފިރިހެން Male	އަންހެން Female	ޖުމްލަ Total	ފިރިހެން Male	އަންހެން Female	
Maafannu Uthuru - 1	61.05	647	329	318	395	207	188	މާފަންނު އުތުރު-1
Maafannu Uthuru - 2	56.62	544	289	255	308	161	147	މާފަންނު އުތުރު-2
Maafannu Uthuru - 3	46.22	608	310	298	281	157	124	މާފަންނު އުތުރު-3
Maafannu Uthuru - 4	52.47	587	286	301	308	160	148	މާފަންނު އުތުރު-4
Maafannu Uthuru - 5	55.85	632	315	317	353	163	190	މާފަންނު އުތުރު-5
Maafannu Uthuru - 6	49.64	699	341	358	347	176	171	މާފަންނު އުތުރު-6
Maafannu Hulhangu - 1	63.32	548	292	256	347	198	149	މާފަންނު ހުޅަނގު-1
Maafannu Hulhangu - 2	59.75	559	284	275	334	175	159	މާފަންނު ހުޅަނގު-2
Maafannu Hulhangu - 3	50.65	620	324	296	314	156	158	މާފަންނު ހުޅަނގު-3
Maafannu Hulhangu - 4	50.38	530	265	265	267	146	121	މާފަންނު ހުޅަނގު-4
Maafannu Hulhangu - 5	53.88	657	344	313	354	188	166	މާފަންނު ހުޅަނގު-5
Maafannu Hulhangu - 6	63.01	511	279	232	322	180	142	މާފަންނު ހުޅަނގު-6
Maafannu Medhu - 1	46.30	514	265	249	238	119	119	މާފަންނު މެދު-1

Ballot Box	ވޯޓުދިން މީހުންގެ އިންސައްތަ Voter turnout	ޙައްޤު ލިބިގެންވާ Eligible Population			ވޯޓުލީ މީހުން Voted Population			ވޯޓުފޮށި
		ޖުމްލަ Total	ފިރިހެން Male	އަންހެން Female	ޖުމްލަ Total	ފިރިހެން Male	އަންހެން Female	
Maafannu Medhu - 2	53.54	536	253	283	287	134	153	މާފަންނުމެދު-2
Maafannu Medhu - 3	60.00	445	230	215	267	129	138	މާފަންނުމެދު-3
Maafannu Medhu - 4	49.83	586	290	296	292	142	150	މާފަންނުމެދު-4
Maafannu Medhu - 5	51.47	544	278	266	280	139	141	މާފަންނުމެދު-5
Maafannu Medhu - 6	51.77	481	241	240	249	119	130	މާފަންނުމެދު-6
Maafannu Medhu - 7	57.11	443	231	212	253	129	124	މާފަންނުމެދު-7
Maafannu Dhekunu - 1	59.48	580	287	293	345	177	168	މާފަންނުދެކުނު-1
Maafannu Dhekunu - 2	59.06	574	271	303	339	157	182	މާފަންނުދެކުނު-2
Maafannu Dhekunu - 3	67.88	520	282	238	353	190	163	މާފަންނުދެކުނު-3
Maafannu Dhekunu - 4	60.08	491	227	264	295	136	159	މާފަންނުދެކުނު-4
Maafannu Dhekunu - 5	67.86	585	281	304	397	190	207	މާފަންނުދެކުނު-5
Villimale' - 1	69.90	701	369	332	490	264	226	ވިލިމާލެ-1
Villimale' - 2	64.98	671	351	320	436	220	216	ވިލިމާލެ-2

Ballot Box	ވޯޓްދިން މީހުންގެ އިންސައްތަ Voter turnout	ޙައްޤު ލިބިގެންވާ Eligible Population			ވޯޓްލި މީހުން Voted Population			ވޯޓްފޮށި
		ޖުމްލަ Total	ފިރިހެން Male	އަންހެން Female	ޖުމްލަ Total	ފިރިހެން Male	އަންހެން Female	
Villimale' - 3	64.52	589	287	302	380	196	184	ވިލިމާލެ-3
Villimale' - 4	48.35	486	298	188	235	155	80	ވިލިމާލެ-4
Villimale' - 5	54.03	533	241	292	288	132	156	ވިލިމާލެ-5
Henveyru Hulhangu - 1	54.15	554	262	292	300	145	155	ހެންވޭރު ހުޅަނގު-1
Henveyru Hulhangu - 2	58.17	502	227	275	292	131	161	ހެންވޭރު ހުޅަނގު-2
Henveyru Hulhangu - 3	48.84	346	169	177	169	88	81	ހެންވޭރު ހުޅަނގު-3
Henveyru Hulhangu - 4	61.57	700	348	352	431	214	217	ހެންވޭރު ހުޅަނގު-4
Henveyru Hulhangu - 5	61.94	578	282	296	358	177	181	ހެންވޭރު ހުޅަނގު-5
Mahchangolhi Medhu - 1	58.61	534	267	267	313	170	143	މައްޗަންގޮޅި މެދު-1
Mahchangolhi Medhu - 2	58.19	531	253	278	309	156	153	މައްޗަންގޮޅި މެދު-2
Mahchangolhi Medhu - 3	59.68	496	261	235	296	157	139	މައްޗަންގޮޅި މެދު-3
Mahchangolhi Medhu - 4	49.67	600	288	312	298	137	161	މައްޗަންގޮޅި މެދު-4
Mahchangolhi Medhu - 5	49.46	556	254	302	275	130	145	މައްޗަންގޮޅި މެދު-5

Ballot Box	ވޯޓުދިން މީހުންގެ އިންސައްތަ Voter turnout	ރައްޔިތު ވިބެގެންގާ Eligible Population			ވޯޓުލި މީހުން Voted Population			ވޯޓުފޮށި
		ޖުމުލަ Total	ފިރިހެން Male	އަންހެން Female	ޖުމުލަ Total	ފިރިހެން Male	އަންހެން Female	
Hulhumale' Medhu - 1	68.16	515	265	250	351	188	163	ހުޅުމާލެ މެދު-1
Hulhumale' Medhu - 2	35.53	470	232	238	167	86	81	ހުޅުމާލެ މެދު-2
Hulhumale' Medhu - 3	57.30	466	240	226	267	153	114	ހުޅުމާލެ މެދު-3
Hulhumale' Medhu - 4	66.32	481	242	239	319	163	156	ހުޅުމާލެ މެދު-4
Hulhumale' Medhu - 5	67.64	479	261	218	324	185	139	ހުޅުމާލެ މެދު-5
Hulhumale' Medhu - 6	67.22	479	298	181	322	204	118	ހުޅުމާލެ މެދު-6
Hulhumale' Medhu - 7	68.95	467	301	166	322	205	117	ހުޅުމާލެ މެދު-7
Hulhumale' Medhu - 8	56.32	419	272	147	236	157	79	ހުޅުމާލެ މެދު-8
Hulhumale' Uthuru - 1	70.44	548	262	286	386	190	196	ހުޅުމާލެ އުތުރު-1
Hulhumale' Uthuru - 2	32.60	497	245	252	162	87	75	ހުޅުމާލެ އުތުރު-2
Hulhumale' Uthuru - 3	47.10	465	221	244	219	117	102	ހުޅުމާލެ އުތުރު-3
Hulhumale' Uthuru - 4	59.79	480	221	259	287	145	142	ހުޅުމާލެ އުތުރު-4
Hulhumale' Uthuru - 5	59.53	472	253	219	281	158	123	ހުޅުމާލެ އުތުރު-5

Ballot Box	ވޯޓުލި މީހުންގެ އިންސައްތަ Voter turnout	ޙައްޤު ލިބިގެންވާ Eligible Population			ވޯޓުލި މީހުން Voted Population			ވޯޓުފޮށި
		ޖުމްލަ Total	ފިރިހެން Male	އަންހެން Female	ޖުމްލަ Total	ފިރިހެން Male	އަންހެން Female	
Hulhumale' Uthuru - 6	56.74	460	282	178	261	164	97	ހުޅުމާލެ އުތުރު-6
Hulhumale' Phase 1, Ehenihen - 1	74.81	524	236	288	392	165	227	ހުޅުމާލެ ފޭސް 1، އެހެނިހެން-1
Hulhumale' Phase 1, Ehenihen - 10	77.66	376	152	224	292	114	178	ހުޅުމާލެ ފޭސް 1، އެހެނިހެން-10
Hulhumale' Phase 1, Ehenihen - 11	77.58	330	135	195	256	107	149	ހުޅުމާލެ ފޭސް 1، އެހެނިހެން-11
Hulhumale' Phase 1, Ehenihen - 12	82.39	511	225	286	421	237	184	ހުޅުމާލެ ފޭސް 1، އެހެނިހެން-12
Hulhumale' Phase 1, Ehenihen - 13	80.56	535	245	290	431	203	228	ހުޅުމާލެ ފޭސް 1، އެހެނިހެން-13
Hulhumale' Phase 1, Ehenihen - 14	76.50	468	209	259	358	159	199	ހުޅުމާލެ ފޭސް 1، އެހެނިހެން-14
Hulhumale' Phase 1, Ehenihen - 15	66.10	531	210	321	351	131	220	ހުޅުމާލެ ފޭސް 1، އެހެނިހެން-15
Hulhumale' Phase 1, Ehenihen - 16	75.12	635	281	354	477	205	272	ހުޅުމާލެ ފޭސް 1، އެހެނިހެން-16
Hulhumale' Phase 1, Ehenihen - 17	79.42	447	195	252	355	160	195	ހުޅުމާލެ ފޭސް 1، އެހެނިހެން-17
Hulhumale' Phase 1, Ehenihen - 18	71.69	378	202	176	271	146	125	ހުޅުމާލެ ފޭސް 1، އެހެނިހެން-18

Ballot Box	ވޯޓްދިން މީހުންގެ އިންސައްތަ Voter turnout	ހައްގު ލިބިގެންވާ Eligible Population			ވޯޓްދީފި މީހުން Voted Population			ވޯޓުފޮށި
		ޖުމުލަ Total	ފިރިހެން Male	އަންހެން Female	ޖުމުލަ Total	ފިރިހެން Male	އަންހެން Female	
Hulhumale' Phase 1, Ehenihen - 19	85.96	235	103	132	202	87	115	ހުޅުމާލެ ފޭސް 1، އެހެނިހެން-19
Hulhumale' Phase 1, Ehenihen - 2	84.78	427	229	198	362	199	163	ހުޅުމާލެ ފޭސް 1، އެހެނިހެން-2
Hulhumale' Phase 1, Ehenihen - 3	75.59	512	230	282	387	183	204	ހުޅުމާލެ ފޭސް 1، އެހެނިހެން-3
Hulhumale' Phase 1, Ehenihen - 4	75.10	518	237	281	389	178	211	ހުޅުމާލެ ފޭސް 1، އެހެނިހެން-4
Hulhumale' Phase 1, Ehenihen - 5	69.60	477	227	250	332	156	176	ހުޅުމާލެ ފޭސް 1، އެހެނިހެން-5
Hulhumale' Phase 1, Ehenihen - 6	77.04	392	187	205	302	145	157	ހުޅުމާލެ ފޭސް 1، އެހެނިހެން-6
Hulhumale' Phase 1, Ehenihen - 7	83.76	585	254	331	490	220	270	ހުޅުމާލެ ފޭސް 1، އެހެނިހެން-7
Hulhumale' Phase 1, Ehenihen - 8	77.88	565	241	324	440	203	237	ހުޅުމާލެ ފޭސް 1، އެހެނިހެން-8
Hulhumale' Phase 1, Ehenihen - 9	74.35	620	287	333	461	205	256	ހުޅުމާލެ ފޭސް 1، އެހެނިހެން-9
Hulhumale' Phase 2, Ehenihen - 1	81.35	579	221	358	471	178	293	ހުޅުމާލެ ފޭސް 2، އެހެނިހެން-1
Hulhumale' Phase 2, Ehenihen - 10	85.44	570	208	362	487	176	311	ހުޅުމާލެ ފޭސް 2، އެހެނިހެން-10

Ballot Box	ވޯޓުދިން މީހުންގެ އިންސައްތަ Voter turnout	ޙައްޤު ލިބިގެންވާ Eligible Population			ވޯޓުލި މީހުން Voted Population			ވޯޓުފޮށި
		ޖުމުލަ Total	ފިރިހެން Male	އަންހެން Female	ޖުމުލަ Total	ފިރިހެން Male	އަންހެން Female	
Hulhumale' Phase 2, Ehenihen - 11	72.09	559	219	340	403	150	253	ހުޅުމާލެ ފޭސް 2، އެހެނިހެން-11
Hulhumale' Phase 2, Ehenihen - 12	79.26	352	122	230	279	102	177	ހުޅުމާލެ ފޭސް 2، އެހެނިހެން-12
Hulhumale' Phase 2, Ehenihen - 2	75.62	607	225	382	459	174	285	ހުޅުމާލެ ފޭސް 2، އެހެނިހެން-2
Hulhumale' Phase 2, Ehenihen - 3	74.88	426	176	250	319	132	187	ހުޅުމާލެ ފޭސް 2، އެހެނިހެން-3
Hulhumale' Phase 2, Ehenihen - 4	76.46	378	144	234	289	112	177	ހުޅުމާލެ ފޭސް 2، އެހެނިހެން-4
Hulhumale' Phase 2, Ehenihen - 5	78.80	250	83	167	197	64	133	ހުޅުމާލެ ފޭސް 2، އެހެނިހެން-5
Hulhumale' Phase 2, Ehenihen - 6	80.04	496	204	292	397	172	225	ހުޅުމާލެ ފޭސް 2، އެހެނިހެން-6
Hulhumale' Phase 2, Ehenihen - 7	88.74	382	125	257	339	107	232	ހުޅުމާލެ ފޭސް 2، އެހެނިހެން-7
Hulhumale' Phase 2, Ehenihen - 8	70.57	265	93	172	187	63	124	ހުޅުމާލެ ފޭސް 2، އެހެނިހެން-8
Hulhumale' Phase 2, Ehenihen - 9	72.11	563	219	344	406	150	256	ހުޅުމާލެ ފޭސް 2، އެހެނިހެން-9

Ballot Box	ވޯޓުދިން މީހުންގެ އިންސައްތަ Voter turnout	ޢަދަދު ވިޔަފާރި Eligible Population			ވޯޓުދީ މީހުން Voted Population			ބެލެޓްބޮކްސް
		ޖުމްލަ Total	ފިރިހެން Male	އަންހެން Female	ޖުމްލަ Total	ފިރިހެން Male	އަންހެން Female	
Vilimale', Ehenihen - 1	72.75	444	183	261	323	132	191	ވިލިމާލެ، އެހެނިހެން-1
Vilimale', Ehenihen - 2	70.90	409	151	258	290	109	181	ވިލިމާލެ، އެހެނިހެން-2
Vilimale', Ehenihen - 3	68.09	376	140	236	256	95	161	ވިލިމާލެ، އެހެނިހެން-3
Vilimale', Ehenihen - 4	76.94	412	181	231	317	130	187	ވިލިމާލެ، އެހެނިހެން- 4

VOTER TURNOUT, BY ATOLL

ވޯޓުދިން މީހުންގެ ނިސްބަތް، އަތޮޅުތަކުގެ ގޮތުން

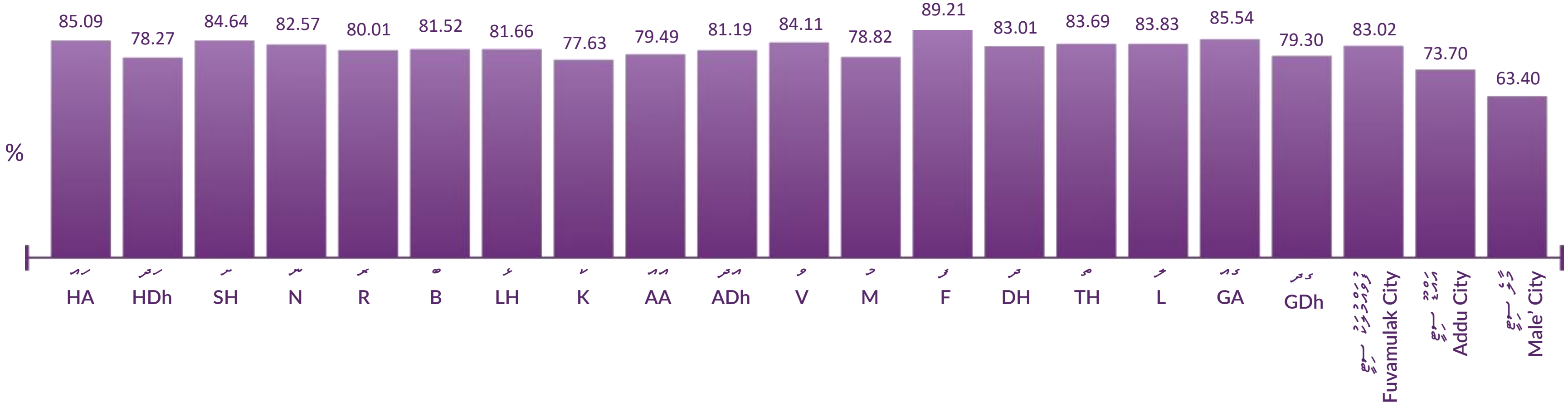

TABLE 11: VOTER TURNOUT—ISLAND BALLOT BOXES KEPT IN MALE’ ތާވަލު 11: ވޯޓުދިން މިންވަރު ނިސްބަތުން، މާލޭގައި ބަހައްޓާފައިވާ ރަށްރަށުގެ ފޮށިތައް

Ballot Box	ވޯޓުދިން މިންވަރުގެ އިންސައްތަ Voter turnout	ޢަދަދު ލިބިގެންވާ Eligible Population			ވޯޓުދީ މީހުން Voted Population			ވޯޓުފޮށި
		ޖުމްލަ Total	ފިރިހެން Male	އަންހެން Female	ޖުމްލަ Total	ފިރިހެން Male	އަންހެން Female	
Total	78.67	52,685	27,350	25,335	41,446	21,773	19,673	ޖުމްލަ
Ha. Atoll	82.26	4,802	2,550	2,252	3,950	2,107	1,843	ހއ. އަތޮޅު
HA. Atoll, Male' - 1	87.18	546	260	286	476	229	247	ހއ. އަތޮޅު، މާލެ-1
HA. Atoll, Male' - 2	88.81	563	284	279	500	241	259	ހއ. އަތޮޅު، މާލެ-2
HA. Atoll, Male' - 3	75.64	702	398	304	531	311	220	ހއ. އަތޮޅު، މާލެ-3
HA. Atoll, Male' - 4	81.97	488	244	244	400	202	198	ހއ. އަތޮޅު، މާލެ-4
HA. Atoll, Male' - 5	85.69	594	328	266	509	284	225	ހއ. އަތޮޅު، މާލެ-5
HA. Atoll, Male' - 6	84.62	364	207	157	308	172	136	ހއ.އަތޮޅު، މާލެ-6
HA. Atoll, Male' - 7	86.29	372	199	173	321	169	152	ހއ.އަތޮޅު، މާލެ-7
HA. Atoll, Male' - 8	74.42	684	374	310	509	283	226	ހއ. އަތޮޅު، މާލެ-8

Ballot Box	ވޯޓުދިން މީހުންގެ އިންސައްތަ Voter turn-out	ރައްދު ލިބިގެންވާ			ވޯޓުލި މީހުން			ވޯޓުފޮށި
		Eligible Population			Voted Population			
		ޖުމްލަ	ފިރިހެން	އަންހެން	ޖުމްލަ	ފިރިހެން	އަންހެން	
		Total	Male	Female	Total	Male	Female	
Hdh. Atoll	75.76	3,131	1,760	1,371	2,372	1,352	1,020	ހދ.އަތޮޅު
HDH. Atoll, Male' - 1	73.20	444	234	210	325	176	149	ހދ. އަތޮޅު، މާލެ-1
HDH. Atoll, Male' - 2	73.26	617	329	288	452	255	197	ހދ. އަތޮޅު، މާލެ-2
HDH. Atoll, Male' - 3	83.15	623	362	261	518	304	214	ހދ. އަތޮޅު، މާލެ-3
HDH. Atoll, Male' - 4	66.07	672	395	277	444	257	187	ހދ. އަތޮޅު، މާލެ-4
HDH. Atoll, Male' - 5	82.98	329	199	130	273	164	109	ހދ. އަތޮޅު، މާލެ-5
HDH. Atoll, Male' - 6	80.72	446	241	205	360	196	164	ހދ. އަތޮޅު، މާލެ-6
Sh.Atoll	79.70	2,926	1,693	1,233	2,332	1,354	978	ށ. އަތޮޅު
SH. Atoll, Male' - 1	66.29	356	197	159	236	129	107	ށ. އަތޮޅު، މާލެ-1
SH. Atoll, Male' - 2	88.58	438	258	180	388	225	163	ށ. އަތޮޅު، މާލެ-2
SH. Atoll, Male' - 3	80.90	623	365	258	504	306	198	ށ. އަތޮޅު، މާލެ-3

Ballot Box	ވޯޓުދިން މީހުންގެ އިންސައްތަ Voter turn-out	ޙައްޤު ލިބިގެންވާ Eligible Population			ވޯޓުލި މީހުން Voted Population			ވޯޓުފޮށި
		ޖުމްލަ Total	ފިރިހެން Male	އަންހެން Female	ޖުމްލަ Total	ފިރިހެން Male	އަންހެން Female	
SH. Atoll, Male' - 4	89.84	512	288	224	460	252	208	ށ. އަތޮޅު، މާލެ-4
SH. Atoll, Male' - 5	70.16	439	263	176	308	189	119	ށ. އަތޮޅު، މާލެ-5
SH. Atoll, Male' - 6	78.14	558	322	236	436	253	183	ށ. އަތޮޅު، މާލެ-6
N.Atoll	74.21	2,540	1,290	1,250	1,885	990	895	ނ. އަތޮޅު
N. Atoll, Male' - 1	75.65	464	244	220	351	187	164	ނ. އަތޮޅު، މާލެ-1
N. Atoll, Male' - 2	61.90	630	304	326	390	206	184	ނ. އަތޮޅު، މާލެ-2
N. Atoll, Male' - 3	80.48	538	268	270	433	212	221	ނ. އަތޮޅު، މާލެ-3
N. Atoll, Male' - 4	76.92	221	116	105	170	95	75	ނ. އަތޮޅު، މާލެ-4
N. Atoll, Male' - 5	78.75	687	358	329	541	290	251	ނ. އަތޮޅު، މާލެ-5
R. Atoll	76.46	4,130	2,125	2,005	3,158	1,681	1.477	ރ. އަތޮޅު
R. Atoll, Male' - 1	80.28	431	217	214	346	170	176	ރ. އަތޮޅު، މާލެ-1

Ballot Box	ވޯޓުދިން މީހުންގެ އިންސައްތަ Voter turnout	ވޯޓު ލިބިގެންވާ Eligible Population			ވޯޓުދީ މީހުން Voted Population			ވޯޓުފޮށި
		ޖުމްލަ Total	ފިރިހެން Male	އަންހެން Female	ޖުމްލަ Total	ފިރިހެން Male	އަންހެން Female	
R. Atoll, Male' - 3	65.94	458	216	242	302	149	153	ރ. އަތޮޅު، މާލެ-3
R. Atoll, Male' - 2	84.49	303	164	139	256	142	114	ރ. އަތޮޅު، މާލެ-2
R. Atoll, Male' - 4	67.72	604	325	279	409	232	177	ރ. އަތޮޅު، މާލެ-4
R. Atoll, Male' - 5	83.16	380	198	182	316	164	152	ރ. އަތޮޅު، މާލެ-5
R. Atoll, Male' - 6	82.29	463	217	246	381	189	192	ރ. އަތޮޅު، މާލެ-6
R. Atoll, Male' - 7	83.67	392	226	166	328	191	137	ރ. އަތޮޅު، މާލެ-7
R. Atoll, Male' - 8	87.87	437	255	182	384	220	164	ރ. އަތޮޅު، މާލެ-8
R. Atoll, Male' - 9	65.86	662	307	355	436	224	212	ރ. އަތޮޅު، މާލެ-9
B. Atoll	79.72	2,776	1,425	1,351	2,213	1,154	1,059	ބ. އަތޮޅު
B. Atoll, Male' - 1	91.90	210	104	106	193	99	94	ބ. އަތޮޅު، މާލެ-1
B. Atoll, Male' - 4	80.39	459	244	215	369	191	178	ބ. އަތޮޅު، މާލެ- 4

Ballot Box	ވޯޓުދިން މީހުންގެ އިންސައްތަ Voter turn-out	ޙައްޤު ލިބިގެންވާ Eligible Population			ވޯޓުލި މީހުން Voted Population			ވޯޓުފޮށި
		ޖުމްލަ Total	ފިރިހެން Male	އަންހެން Female	ޖުމްލަ Total	ފިރިހެން Male	އަންހެން Female	
B. Atoll, Male' - 6	80.80	276	128	148	223	107	116	ބ. އަތޮޅު، މާލެ- 6
B. Atoll, Male' - 2	75.39	642	336	306	484	256	228	ބ. އަތޮޅު، މާލެ-2
B. Atoll, Male' - 3	75.91	552	265	287	419	211	208	ބ. އަތޮޅު، މާލެ- 3
B. Atoll, Male' - 5	82.42	637	348	289	525	290	235	ބ. އަތޮޅު، މާލެ- 5
Lh. Atoll	80.61	2,378	1,215	1,163	1,917	990	927	ޅ. އަތޮޅު
LH. Atoll, Male' - 1	82.21	562	290	272	462	229	233	ޅ. އަތޮޅު، މާލެ-1
LH. Atoll, Male' - 2	84.35	575	274	301	485	235	250	ޅ. އަތޮޅު، މާލެ-2
LH. Atoll, Male' - 3	68.91	669	337	332	461	239	222	ޅ. އަތޮޅު، މާލެ-3
LH. Atoll, Male' - 4	88.99	572	314	258	509	287	222	ޅ. އަތޮޅު، މާލެ-4
K. Atoll	74.21	1,229	622	607	912	477	435	ކ. އަތޮޅު
K. Atoll, Male' - 1	76.17	407	217	190	310	176	134	ކ. އަތޮޅު، މާލެ-1

Ballot Box	ވޯޓުދިން މީހުންގެ އިންސައްތަ Voter turn-out	ހައްޤު ލިބިފައިވާ Eligible Population			ވޯޓުދިން މީހުން Voted Population			ވޯޓުފޮށި
		ޖުމްލަ Total	ފިރިހެން Male	އަންހެން Female	ޖުމްލަ Total	ފިރިހެން Male	އަންހެން Female	
K. Atoll, Male' - 2	83.08	390	196	194	324	165	159	ކ. އަތޮޅު، މާލެ-2
K. Atoll, Male' - 3	61.73	277	139	138	171	86	85	ކ. އަތޮޅު، މާލެ-3
K. Atoll, Male' - 4	69.03	155	70	85	107	50	57	ކ. އަތޮޅު، މާލެ-4
AA Atoll	75.42	948	454	494	715	328	387	އއ. އަތޮޅު
AA. Atoll, Male' - 1	72.32	401	185	216	290	130	160	އއ. އަތޮޅު، މާލެ-1
AA. Atoll, Male' - 2	77.70	547	269	278	425	198	227	އއ. އަތޮޅު، މާލެ-2
ADh. Atoll	76.46	1,185	597	588	906	467	439	އދ. އަތޮޅު
ADH. Atoll, Male' - 1	67.05	434	214	220	291	147	144	އދ. އަތޮޅު، މާލެ-1
ADH. Atoll, Male' - 2	88.65	370	192	178	328	173	155	އދ. އަތޮޅު، މާލެ-2
ADH. Atoll, Male' - 3	75.33	381	191	190	287	147	140	އދ. އަތޮޅު، މާލެ-3

Ballot Box	ވޯޓުދިން މީހުންގެ އިންސައްތަ Voter turnout	ޙައްޤު ލިބިގެންވާ			ވޯޓުލި މީހުން			ވޯޓުފޮށި
		Eligible Population			Voted Population			
		ޖުމްލަ Total	ފިރިހެން Male	އަންހެން Female	ޖުމްލަ Total	ފިރިހެން Male	އަންހެން Female	
V. Atoll	87.24	525	256	269	458	229	229	ވ. އަތޮޅު
V. Atoll, Male' - 1	87.24	525	256	269	458	229	229	ވ. އަތޮޅު، މާލެ-1
M. Atoll	69.11	1,324	703	621	915	486	429	މ. އަތޮޅު
M. Atoll, Male' - 1	73.81	649	337	312	479	254	225	މ. އަތޮޅު، މާލެ-1
M. Atoll, Male' - 2	64.59	675	366	309	436	232	204	މ. އަތޮޅު، މާލެ-2
F. Atoll	89.42	983	534	449	879	474	405	ފ. އަތޮޅު
F. Atoll, Male' - 1	87.58	483	248	235	423	215	208	ފ. އަތޮޅު، މާލެ-1
F. Atoll, Male' - 2	91.20	500	286	214	456	259	197	ފ. އަތޮޅު، މާލެ-2
Dh. Atoll	76.83	1,187	576	611	912	447	465	ދ. އަތޮޅު
Dh. Atoll, Male' - 1	70.00	590	275	315	413	196	217	ދ. އަތޮޅު، މާލެ-1
Dh. Atoll, Male' - 2	83.58	597	301	296	499	251	248	ދ. އަތޮޅު، މާލެ-2

Ballot Box	ވޯޓުދިން މީހުންގެ އިންސައްތަ Voter turn-out	ހައްގު ލިބިގެންވާ Eligible Population			ވޯޓުލި މީހުން Voted Population			ވޯޓުފޮށި
		ޖުމުލަ Total	ފިރިހެން Male	އަންހެން Female	ޖުމުލަ Total	ފިރިހެން Male	އަންހެން Female	
Th. Atoll	81.48	3,580	1,900	1,680	2,917	1,573	1.344	ތ. އަތޮޅު
TH. Atoll, Male' - 1	87.33	513	272	241	448	239	209	ތ. އަތޮޅު، މާލެ-1
TH. Atoll, Male' - 8	80.11	563	293	270	451	238	213	ތ. އަތޮޅު، މާލެ-8
TH. Atoll, Male' - 2	82.64	697	376	321	576	312	264	ތ. އަތޮޅު، މާލެ-2
TH. Atoll, Male' - 3	71.92	146	78	68	105	62	43	ތ. އަތޮޅު، މާލެ-3
TH. Atoll, Male' - 4	88.60	456	241	215	404	215	189	ތ. އަތޮޅު، މާލެ-4
TH. Atoll, Male' - 5	72.16	388	199	189	280	157	123	ތ. އަތޮޅު، މާލެ-5
TH. Atoll, Male' - 6	86.15	491	267	224	423	229	194	ތ. އަތޮޅު، މާލެ-6
TH. Atoll, Male' - 7	70.55	326	174	152	230	121	109	ތ. އަތޮޅު، މާލެ-7
L. Atoll	78.50	2,795	1,497	1,298	2,194	1,194	1.000	ލ. އަތޮޅު
L. Atoll, Male' - 1	86.85	479	270	209	416	237	179	ލ. އަތޮޅު، މާލެ-1

Ballot Box	ވޯޓުދިން މީހުންގެ އިންސައްތަ Voter turnout	ޙައްޤު ލިބިގެންވާ Eligible Population			ވޯޓުލި މީހުން Voted Population			ވޯޓުފޮށި
		ޖުމްލަ Total	ފިރިހެން Male	އަންހެން Female	ޖުމްލަ Total	ފިރިހެން Male	އަންހެން Female	
L. Atoll, Male' - 2	81.69	486	261	225	397	220	177	ލ. އަތޮޅު، މާލެ-2
L. Atoll, Male' - 3	77.63	304	157	147	236	127	109	ލ. އަތޮޅު، މާލެ-3
L. Atoll, Male' - 4	75.77	487	256	231	369	191	178	ލ. އަތޮޅު، މާލެ-4
L. Atoll, Male' - 5	70.66	501	266	235	354	197	157	ލ. އަތޮޅު، މާލެ-5
L. Atoll, Male' - 6	78.44	538	287	251	422	222	200	ލ. އަތޮޅު، މާލެ-6
GA. Atoll	88.05	3,447	1,788	1,659	3,035	1,567	1,468	ގއ. އަތޮޅު
GA. Atoll, Male' - 3	91.93	322	180	142	296	165	131	ގއ. އަތޮޅު، މާލެ-3
GA. Atoll, Male' - 4	89.87	454	242	212	408	217	191	ގއ. އަތޮޅު، މާލެ-4
GA. Atoll, Male' - 5	86.63	561	269	292	486	231	255	ގއ. އަތޮޅު، މާލެ-5
GA. Atoll, Male' - 6	77.65	340	158	182	264	119	145	ގއ. އަތޮޅު، މާލެ-6
GA. Atoll, Male' - 7	95.44	482	263	219	460	250	210	ގއ. އަތޮޅު، މާލެ-7

Ballot Box	ވޯޓުދިން މީހުންގެ އިންސައްތަ Voter turnout	ހައްޤު ލިބިގެންވާ Eligible Population			ވޯޓުދި މީހުން Voted Population			ވޯޓުފޮށި
		ޖުމްލަ Total	ފިރިހެން Male	އަންހެން Female	ޖުމްލަ Total	ފިރިހެން Male	އަންހެން Female	
GA. Atoll, Male' - 8	79.62	525	273	252	418	215	203	ގއ. އަތޮޅު، މާލެ-8
GA. Atoll, Male' - 1	92.83	544	285	259	505	567	238	ގއ. އަތޮޅު، މާލެ-1
GA. Atoll, Male' - 2	90.41	219	118	101	198	103	95	ގއ. އަތޮޅު، މާލެ-2
GDH. Atoll	77.57	4,646	2,342	2,304	3,604	1,862	1,742	ގދ. އަތޮޅު
GDH. Atoll, Male' - 1	78.36	499	257	242	391	206	185	ގދ. އަތޮޅު، މާލެ-1
GDH. Atoll, Male' - 2	80.84	334	167	167	270	138	132	ގދ. އަތޮޅު، މާލެ-2
GDH. Atoll, Male' - 3	82.01	678	347	331	556	288	268	ގދ. އަތޮޅު، މާލެ-3
GDH. Atoll, Male' - 4	66.50	603	301	302	401	207	194	ގދ. އަތޮޅު، މާލެ-4
GDH. Atoll, Male' - 5	67.45	467	243	224	315	172	143	ގދ. އަތޮޅު، މާލެ-5
GDH. Atoll, Male' - 6	81.34	402	190	212	327	160	167	ގދ. އަތޮޅު، މާލެ-6
GDH. Atoll, Male' - 7	79.63	378	191	187	301	159	142	ގދ. އަތޮޅު، މާލެ-7

Ballot Box	ވޯޓުދިން މީހުންގެ އިންސައްތަ Voter turnout	ވޯޓު ލިބިގެންވާ Eligible Population			ވޯޓުދިން މީހުން Voted Population			ވޯޓުފޮށި
		ޖުމްލަ Total	ފިރިހެން Male	އަންހެން Female	ޖުމްލަ Total	ފިރިހެން Male	އަންހެން Female	
GDH. Atoll, Male' - 8	85.05	428	226	202	364	189	175	ގދ. އަތޮޅު، މާލެ-8
GDH. Atoll, Male' - 9	78.80	566	271	295	446	221	225	ގދ. އަތޮޅު، މާލެ-9
GDH. Atoll, Male' - 10	80.07	291	149	142	233	122	111	ގދ. އަތޮޅު، މާލެ-10
Fuvamulak City	79.56	2,030	1,052	978	1,615	833	782	ފުވައްމުލައް ސިޓީ
Fuvahmulah City, Male' - 1	73.61	485	254	231	357	188	169	ފުވައްމުލައް ސިޓީ، މާލެ-1
Fuvahmulah City, Male' - 2	76.82	289	138	151	222	102	120	ފުވައްމުލައް ސިޓީ، މާލެ-2
Fuvahmulah City, Male' - 3	82.55	642	339	303	530	279	251	ފުވައްމުލައް ސިޓީ، މާލެ-3
Fuvahmulah City, Male' - 4	82.41	614	321	293	506	264	242	ފުވައްމުލައް ސިޓީ، މާލެ-4
Addu City	74.42	6,123	2971	3,152	4,557	2,208	2,349	އައްޑޫ ސިޓީ
Addu City, Male' - 1	84.80	717	382	335	608	317	291	އައްޑޫ ސިޓީ، މާލެ-1
Addu City, Male' - 2	87.59	588	282	306	515	244	271	އައްޑޫ ސިޓީ، މާލެ-2

Ballot Box	ވޯޓްދިން މީހުންގެ އިންސައްތަ Voter turnout	ޢައްދު ލިބިގެންވާ Eligible Population			ވޯޓްލި މީހުން Voted Population			ވޯޓްފޮށި
		ޖުމްލަ Total	ފިރިހެން Male	އަންހެން Female	ޖުމްލަ Total	ފިރިހެން Male	އަންހެން Female	
Addu City, Male' - 4	85.19	513	242	271	437	208	229	އައްޑޫ ސިޓީ، މާލެ-4
Addu City, Male' - 5	82.97	276	143	133	229	118	111	އައްޑޫ ސިޓީ، މާލެ-5
Addu City, Male' - 6	70.88	601	284	317	426	204	222	އައްޑޫ ސިޓީ، މާލެ-6
Addu City, Male' - 7	64.65	430	205	225	278	138	140	އައްޑޫ ސިޓީ، މާލެ-7
Addu City, Male' - 8	71.97	346	164	182	249	111	138	އައްޑޫ ސިޓީ، މާލެ-8
Addu City, Male' - 9	67.64	720	351	369	487	242	245	އައްޑޫ ސިޓީ، މާލެ-9
Addu City, Male' - 10	57.29	686	310	376	393	176	217	އައްޑޫ ސިޓީ، މާލެ-10
Addu City, Male' - 11	80.00	575	273	302	460	217	243	އައްޑޫ ސިޓީ، މާލެ-11
Addu City, Male' - 3	70.79	671	335	336	475	233	242	އައްޑޫ ސިޓީ، މާލެ-3

TABLE 10: VOTER TURNOUT—BALLOT BOXES KEPT AT INDUSTRIAL, JAIL, RESORTS AND ABROAD

ތާވަލު 10: ވޯޓުދިން މިންވަރު ސިނާއަތުގެ ސައިޓު، ޖަލު، ރިސޯޓު އަދި ރާއްޖެއިން ބޭރުގައި ބެހެއްޓި ފޮށިތައް

Clusters	ވޯޓުދިން މިންވަރުގެ ނިސްބަތް Voter turnout	ޙައްޤު ލިބިގެންވާ Eligible Population			ވޯޓުދިން މީހުން Voted Population			ގްރޫޕް
		ޖުމްލަ Total	ފިރިހެން Male	އަންހެން Female	ޖުމްލަ Total	ފިރިހެން Male	އަންހެން Female	
Total	79.92	4,283	3,435	848	3,423	2,764	659	ޖުމްލަ
Abroad	73.36	1,186	529	657	870	353	517	ރާއްޖެއިން ބޭރުގެ
India / Trivandrum -1	75.00	168	82	86	126	59	67	އިންޑިއާ / ޓްރިވެންޑްރަމް - 1
Malaysia / Kuala Lampur - 1	71.33	708	320	388	505	208	297	މެލޭޝިއާ / ކުއާލާލަމްޕޫރު - 1
Srilanka / Colombo - 1	77.10	310	127	183	239	86	153	ސްރީލަންކާ / ކޮލޮމްބޯ - 1
Jails	82.87	1,162	1,087	75	963	907	56	ޖަލުތައް
Hulhumale' Jail	84.56	149	133	16	126	116	10	ހުޅުމާލޭ ޖަލު
Maafushi Jail - 1	78.52	391	360	31	307	283	24	މާފުށި ޖަލު - 1
Maafushi Jail - 2	81.14	281	266	15	228	218	10	މާފުށި ޖަލު - 2

Clusters	ވޯޓުދިން މީހުންގެ ނިސްބަތް Voter turnout	ޙައްޤު ލިބިގެންވާ			ވޯޓުލި މީހުން			ގުރޫޕު
		Eligible Population			Voted Population			
		ޖުމުލަ	ފިރިހެން	އަންހެން	ޖުމުލަ	ފިރިހެން	އަންހެން	
		Total	Male	Female	Total	Male	Female	
Asseyri Jail	90.82	305	296	9	277	268	9	އައްސޭރި ޖަލު
Dhoonidhoo Jail	69.44	36	32	4	25	22	3	ދޫނިދޫ ޖަލު
Resorts	82.17	1,935	1,819	116	1,590	1,504	86	ރިސޯޓުތައް
Cheval Blanc Randheli -1	91.30	46	42	4	42	38	4	ޝެވަލް ބްލޭންކް ރަންދެލި (ނ.ރަންދެލި)
Vakkaru Maldives -1	80.39	51	48	3	41	38	3	ވައްކަރު މޯލްޑިވްސް (ބ. ވައްކަރު)
Huvafenfushi Maldives -1	78.05	41	39	2	32	31	1	ހުވަފެންފުށި މޯލްޑިވްސް (ކ.ނަކަޗައްޗާފުށި)
Velassaru Maldives -1	82.69	52	51	1	43	42	1	ވެލައްސަރު މޯލްޑިވްސް (ކ.ވެލައްސަރު)
Kurumba Maldives -1	87.76	49	47	2	43	42	1	ކުރުނބާ މޯލްޑިވްސް (ކ.ވިހަމަނާފުށި)
CrossRoads Maldives -1	79.17	72	65	7	57	53	4	ކްރޮސްރޯޑްސް މޯލްޑިވްސް (ކ. އައްމާފުށި)
The Sun Siyam Iru Fushi Maldives -1	84.78	46	44	2	39	37	2	ސަން ސިޔާމް އިރުފުށި މޯލްޑިވްސް (ނ. މެދަފުށި)
Sheraton Maldives Full Moon Reosort & Spa -1	85.71	49	47	2	42	41	1	ޝެރަޓަން މޯލްޑިވްސް ފުލްމޫން ރިސޯޓް އެންޑް ސްޕާ (ކ. ފުރަނަފުށި)

Clusters	ވޯޓުދިން މީހުންގެ ނިސްބަތް Voter turnout	ޙައްޤު ލިބިގެންވާ			ވޯޓުލި މީހުން			ގުރޫޕު
		Eligible Population			Voted Population			
		ޖުމްލަ	ފިރިހެން	އަންހެން	ޖުމްލަ	ފިރިހެން	އަންހެން	
		Total	Male	Female	Total	Male	Female	
Gili Lankanfushi -1	90.70	43	40	3	39	36	3	ގިލި ލަންކަންފުށި (ކ. ލަންކަންފުށި)
Anantara Dhigu Veli and Naladhu -1	81.33	75	69	6	61	57	4	އަނަންތަރާ ދިގު، ވެލި އެންޑް ނަލަދޫ (ކ. ވެލިގަނޑު ހުރާ)
Club Med Kanifinolhu -1	86.27	51	50	1	44	43	1	ކްލަބް މެޑް ކަނިފިނޮޅު (ކ.ކަނިފިނޮޅު)
Hilton Amingiri Resort & Spa -1	72.09	43	42	1	31	30	1	ހިލްޓަން މޯލްޑިވްސް އަމިންގިރި ރިސޯޓް އެންޑް ސްޕާ (ކ. ކޮނދިއްޕަރު)
The Ritz Carlton Maldives, Fari Islands -1	75.00	120	112	8	90	85	5	ދަ ރިޓްޒް ކާލްޓަން މޯލްޑިވްސް (ކ. ރަސްފުށް ފުރަ އިރު)
One and Only Reethi Rah, Maldives -1	90.40	198	197	1	179	178	1	ވަން އެންޑް އޮންލީ ރީތި ރަހް، މޯލްޑިވްސް (ކ. މެދުފިނޮޅު)
Villa Nautica Paradise Island -1	96.88	32	31	1	31	30	1	ވިލާ ނޯޓިކާ ޕެރެޑައިސް އައިލެންޑް، (ކ. ލަންކަންފިނޮޅު)
Robinson Noonu -1	86.84	38	33	5	33	28	5	ރޮބިންސަން ނޫނު (ނ. އޮރިވަރު)
Malahini Kuda Bandos -1	63.16	38	34	4	24	21	3	މަލަހިނި ކުޑަ ބަނޑޮސް (ކ. ކުޑަބަނޑޮސް)
Villa Park Sun Island -1	74.36	39	36	3	29	27	2	ވިލާ ޕާކް ސަން އައިލެންޑް (އދ. ނަލަގުރައިދޫ)
Conrad Maldives, Rangali Island -1	82.28	79	77	2	65	63	2	ކޮންރާޑް މޯލްޑިވްސް ރަންގަލި އައިލެންޑް (އދ. ރަންގަލިފިނޮޅު)

Clusters	ވޯޓުދިން މީހުންގެ ނިސްބަތް Voter turnout	ވޯޓު ލިބިގެންވާ Eligible Population			ވޯޓުލި މީހުން Voted Population			ގުރޫޕު
		ޖުމްލަ Total	ފިރިހެން Male	އަންހެން Female	ޖުމްލަ Total	ފިރިހެން Male	އަންހެން Female	
The St. Regis Vommuli Resort, Maldives -1	87.23	47	46	1	41	40	1	ދަ ސެއިންޓް ރެޖިސް ވޮއްމުލި ރިސޯޓް މޯލްޑިވްސް (ދ. ވޮއްމުލި)
Niyama Maldives -1	84.09	44	42	2	37	35	2	ނިޔާމަ މޯލްޑިވްސް (ދ. އޮޅުވެލި އަންޑް އޮނބޫދޫފުށި)
Waldorf Astoria Maldives - 1	76.47	102	100	2	78	78	-	ވޯލްޑޯފް އެސްޓޯރިއާ މޯލްޑިވްސް (ކ. އިތާފުށި)
Bandos Maldives -1	84.52	84	80	4	71	68	3	ބަނޑޯސް މޯލްޑިވްސް (ކ. ބަނޑޯސް)
Fihalhohi Maldives -1	83.78	37	35	2	31	29	2	ފިހާލްހޮހި އައިލެންޑް ރިސޯޓް (ކ. ފިހާލްހޮހި)
Dhigali Maldives-1	74.58	59	56	3	44	43	1	ދިގަލި މޯލްޑިވްސް (ރ. ދިގަލި)
Medhufushi Maldives -1	86.84	38	18	20	33	15	18	މެދުފުށި އައިލެންޑް ރިސޯޓް (މ. މެދުފުށި)
Nova Maldives -1	65.71	35	28	7	23	19	4	ނޮވާ މޯލްޑިވްސް (އދ. ވަނގާރުގިރި)
W Maldives - 1	72.09	43	42	1	31	30	1	ޑަބްލިޔު މޯލްޑިވްސް (އއ. ފެސްދޫ)
Kuramathi Maldives- 1	92.31	78	76	2	72	71	1	ކުރަމަތި މޯލްޑިވްސް (އއ. ކުރަމަތި)
Inter Continental Maldives Maamunagau -1	78.95	38	36	2	30	29	1	އިންޓަރ ކޮންޓިނެންޓަލް މޯލްޑިވްސް މާމުނަގައު (ރ. މާމުނަގައު)
JW Marriott Maldives Resort & Spa -1	87.88	33	33	-	29	29	-	ޖޭޑަބްލިޔު މެރިއޮޓް މޯލްޑިވްސް ރިސޯޓް އެންޑް ސްޕާ (ށ. ވަގަރު)

Clusters	ވޯޓުދިން މީހުންގެ ނިސްބަތް Voter turnout	ބާލިޣު ވެފައިވާ			ވޯޓުލި މީހުން			ގްރޫޕު
		Eligible Population			Voted Population			
		ޖުމްލަ	ފިރިހެން	އަންހެން	ޖުމްލަ	ފިރިހެން	އަންހެން	
		Total	Male	Female	Total	Male	Female	
Centara Ras Fushi Resort & Spa Maldives -1	72.22	36	30	6	26	25	1	ސެންޓާރާ ރަސްފުށި ރިސޯޓް އެންޑް ސްޕާ މޯލްޑިވްސް (ކ. ގިރާވަރު)
Joali Muravandhoo -1	75.41	61	58	3	46	43	3	ޖޯލި މުރަވަންދޫ (ރ. މުރަވަންދޫ)
Royal Island Resort & Spa -1	86.84	38	35	3	33	30	3	ރޯޔަލް އައިލެންޑް ރިސޯޓް އެންޑް ސްޕާ (ބ. ހޮރުބަދޫ)

VOTER TURNOUT | ވޯޓުދިން މީހުންގެ ނިސްބަތް

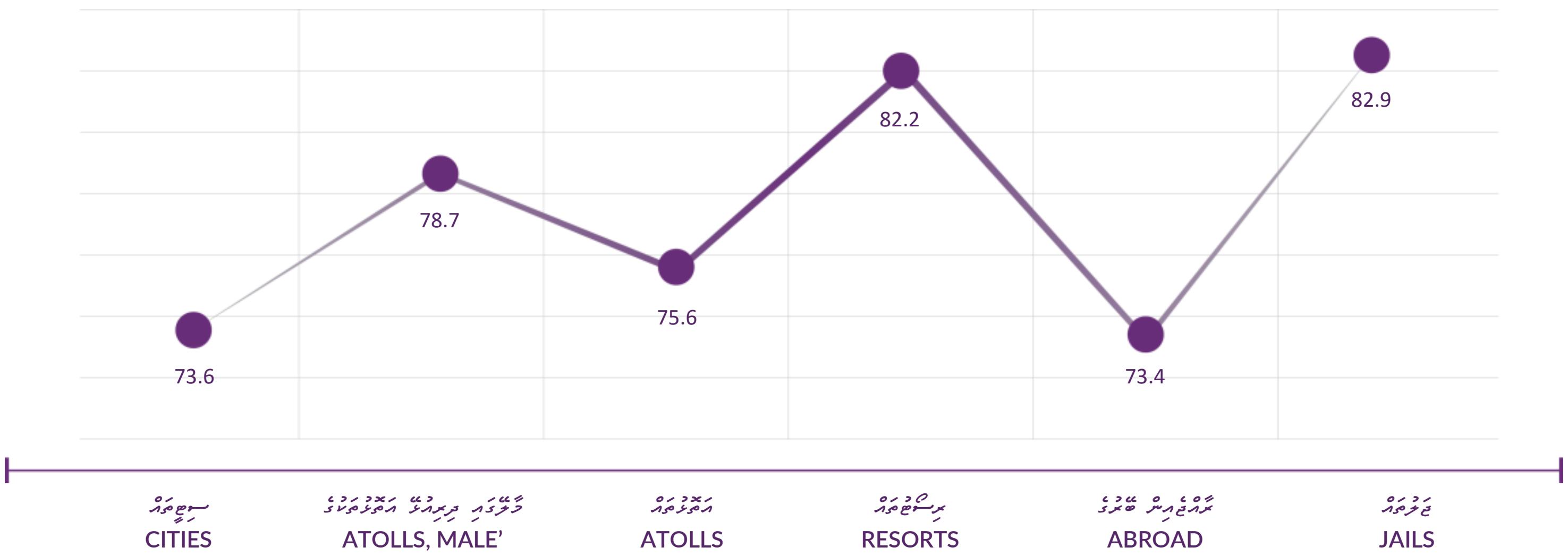

TABLE 12: INTERNATIONAL OBSERVERS/MONITOR ތާވަލު 12: ބައިނަލްއަޤްވާމީ އޮބްޒަވަރުންނާއި މޮނިޓަރުން

Number of Observers އޮބްޒަވަރުންގެ އަދަދު

Representing	ފިރިހެން Male	އަންހެން Female	ޖުމުލަ Total	ތަމްސީލުކުރާ ފަރާތް
Total	34	12	46	ޖުމުލަ
Asian Youth Council	1	0	1	އޭޝިއަން ޔޫތު ކައުންސިލް
Australian High Commission in Maldives	2	0	2	އޮސްޓްރޭލިއަން ހައިކޮމިޝަން އިން މޯލްޑިވްސް
Central Election Commission of Azerbaijan (CEC)	3	0	3	ސެންޓްރަލް އިލެކްޝަން ކޮމިޝަން އޮފް އަޒަރބައިޖާން
Central Election Commission of Georgia (CEC)	2	0	2	ސެންޓްރަލް އިލެކްޝަން ކޮމިޝަން އޮފް ޖޯޖިއާ
Central Election Commission of Russia	2	1	3	ސެންޓްރަލް އިލެކްޝަން ކޮމިޝަން އޮފް ރަޝިއާ
Centre for Electoral Systems Development, Reforms and Trainings	1	1	2	ސެންޓަރ ފޮރ އިލެކްޓޯރަލް ސިސްޓަމްސް ޑިވެލޮޕްމަންޓް ރިފޯމްސް އެންޑް ޓްރޭނިންގްސް
Chinese Embassy in Maldives	3	2	5	ޗައިނީސް އެމްބަސީ އިން މޯލްޑިވްސް
Election Commission of Bhutan	1	1	2	އިލެކްޝަންސް ކޮމިޝަން އޮފް ބޫޓާން

Election Commission of Philippines	1	1	2	އިލެކްޝަންސް ކޮމިޝަން އޮފް ފިލިޕީންސް
Embassy of Japan in Maldives	0	1	1	އެމްބަސީ އޮފް ޖަޕާން އިން މޯލްޑިވްސް
Embassy of the United States of America	3	2	5	އެމްބަސީ އޮފް ޔުނައިޓެޑް ސްޓޭޓްސް އޮފް އެމެރިކާ
Former Chief of Election Commission of India	1	0	1	ފޯމަރ ޗީފް އޮފް އިލެކްޝަންސް ކޮމިޝަން އޮފް އިންޑިއާ
High Commission of Pakistan in Maldives	2	0	2	ހައި ކޮމިޝަން އޮފް ޕާކިސްތާން އިން މޯލްޑިވްސް
Institute Dharul Ehsan (IDE)	1	0	1	އިންސްޓިޓިއުޓް ދާރުލް އެހްސާން
Know the Law Movement	0	1	1	ނޯ ދަ ލޯ މޫވްމަންޓް
Office of the Election Commission of Thailand (OECT)	1	1	2	އޮފީސް އޮފް ދަ އިލެކްޝަންސް ކޮމިޝަން އޮފް ތައިލެންޑް
Sri Lankan High Commission in Maldives	2	1	3	ސްރީލަންކަން ހައި ކޮމިޝަން އިން މޯލްޑިވްސް
Supreme Election Council of the Republic of Tur-key	2	0	2	ސުޕްރީމް އިލެކްޝަން ކައުންސިލް އޮފް ދަ ރިޕަބްލިކް އޮފް ޓާރކީ
The National Election Committee of the Kingdom of Cambodia (NEC)	2	0	2	ދަ ނޭޝަނަލް އިލެކްޝަން ކޮމިޓީ އޮފް ދަ ކިންގްޑަމް އޮފް ކެމްބޯޑިއާ
WESHDA	3	0	3	ވެޝްޑާ
Prasar Bharati/ Sri Lankan Branch (MO)	1	0	1	ޕްރަސާރު ބާރަތީ/ އިންޑިއާ ބްރާންޗް (މޮނިޓަރ)

TABLE 13: ELECTION TASKFORCE
ޓޭބަލް 13: އިންތިޚާބުގެ ޓާސްކްފޯސް

Representing	18 - 24		25 - 34		35 - 44		45 - 54		55 - 64		65+		ތަމްސީލުކުރާ
	ފިރިހެން	އަންހެން	ފިރިހެން	އަންހެން	ފިރިހެން	އަންހެން	ފިރިހެން	އަންހެން	ފިރިހެން	އަންހެން	ފިރިހެން	އަންހެން	
	Male	Female	Male	Female	Male	Female	Male	Female	Male	Female	Male	Female	
Total	89	99	154	221	153	200	83	97	28	12	2	4	ޖުމްލަ
Temporary Staff	56	50	30	38	11	25	10	18	2	1	1	1	ވަގުތީ މުވައްޒަފުން
Permanent Staff	3	4	9	13	11	11	3	9	1	1	1	0	ދާއިމީ މުވައްޒަފުން
Liason Officers	9	9	3	1	0	4	1	3	0	0	0	0	ލިއާޒަން އޮފިސަރުން
Focal Points	0	4	43	51	62	27	23	6	13	1	0	0	ފޯކަލް ޕޮއިންޓުން
Assistant Focal Points	5	17	41	73	27	39	10	17	2	5	0	0	ފޯކަލް ޕޮއިންޓުންގެ އެސިސްޓެންޓުން
Trainers	0	1	8	3	16	13	15	3	4	0	0	0	ޓްރޭނަރުން
Coordinators	0	0	4	4	12	31	15	11	2	0	0	0	ކޯޑިނޭޓަރުން
Ground Managers	16	14	16	38	14	50	6	30	4	4	0	3	ގްރައުންޑް މެނޭޖަރުން

ELECTION TASKFORCE

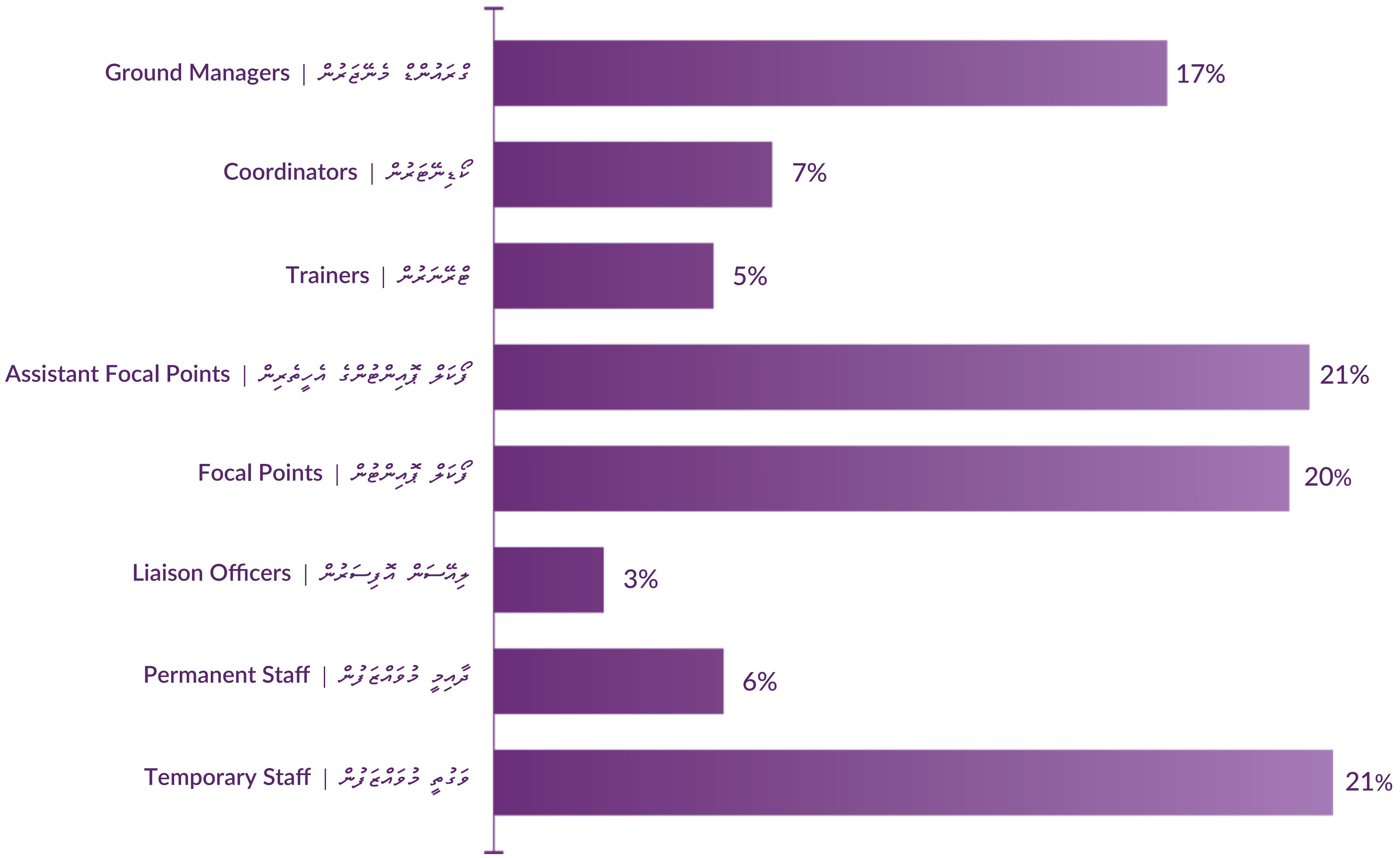

SUMMARY OF PARLIMENTARY ELECTION, PAST ELECTION CYCLES	2014	2019	2024	ރައްޔިތުންގެ މަޖިލީހުގެ އިންތިޚާބުގެ ފާއިތުވި އިންތިޚާބުތަކުގެ ޚުލާޞާ
Election Date Announced	28.01.2014	28.01.2019	30.01.2024	އިންތިޚާބު އިއުލާންކުރި ތާރީޚު
Date of Election	22.03.2014	06.04.2019	21.04.2024	އިންތިޚާބު ބޭއްވި ތާރީޚު
Candidacy Application Period	29.01.2014 - 11.02.2014	29.01.2019 - 21.02.2019	30.01.2024 - 14.02.2024	ކެންޑިޑޭޓުންނަށް ފުރުސަތު ހުޅުވާލި މުއްދަތު
	-	25.02.2019 - 04.03.2019		
Ballot Paper	244,050		462,287	ވޯޓު ކަރުދާސް
Eligible Voters	240,653	264,442	284,663	ވޯޓުދިނުމުގެ ހައްޤު ލިބިފައިވާ މީހުން
Voted	189,642	215,053	217,099	ވޯޓުދިން މީހުން
Voter turnout %	78.80%	81.32%	76.27%	ވޯޓުދިން މީހުންގެ އިންސައްތަ
Valid Votes	187,522	210,253	212,979	ސައްހަ ވޯޓު
Invalid Votes	2,120	4,800	4,120	ބާތިލް ވޯޓު
Officials	4,371	4,634	5,316	އޮފިޝަލުން
Expenditure	25,929,972	45,440,227	61,774,862	އިންތިޚާބުގެ ޚަރަދުތައް

Ballot Boxes	473	501	602	ވޯޓުފޮށިގެ އަދަދު
Candidate Reps	1,400	1,614	2,124	ކެންޑިޑޭޓުންގެ މަންދޫބުންގެ އަދަދު
Monitors	1,924	2,002	4,817	މޮނިޓަރުންގެ އަދަދު
Observers	1,718	1,939	2,611	އޮބްޒާވަރުންގެ އަދަދު
Polling Hour	08:00 - 16:00	08:00 - 18:00	08:00 - 17:30	ވޯޓުލުމުގެ ވަގުތު
International Observers	61	38	45	އިންޓަނޭޝަނަލް އޮބްޒާވާޒް
International Monitors	4	6	1	އިންޓަނޭޝަނަލް މޮނިޓަރުން
Complaints	87	188	72	ޝަކުވާ

CANDIDATES SUMMARY. 2014, 2019 & 2024

ކެންޑިޑޭޓުންގެ ޚުލާސާ. 2014، 2019 އަދި 2024

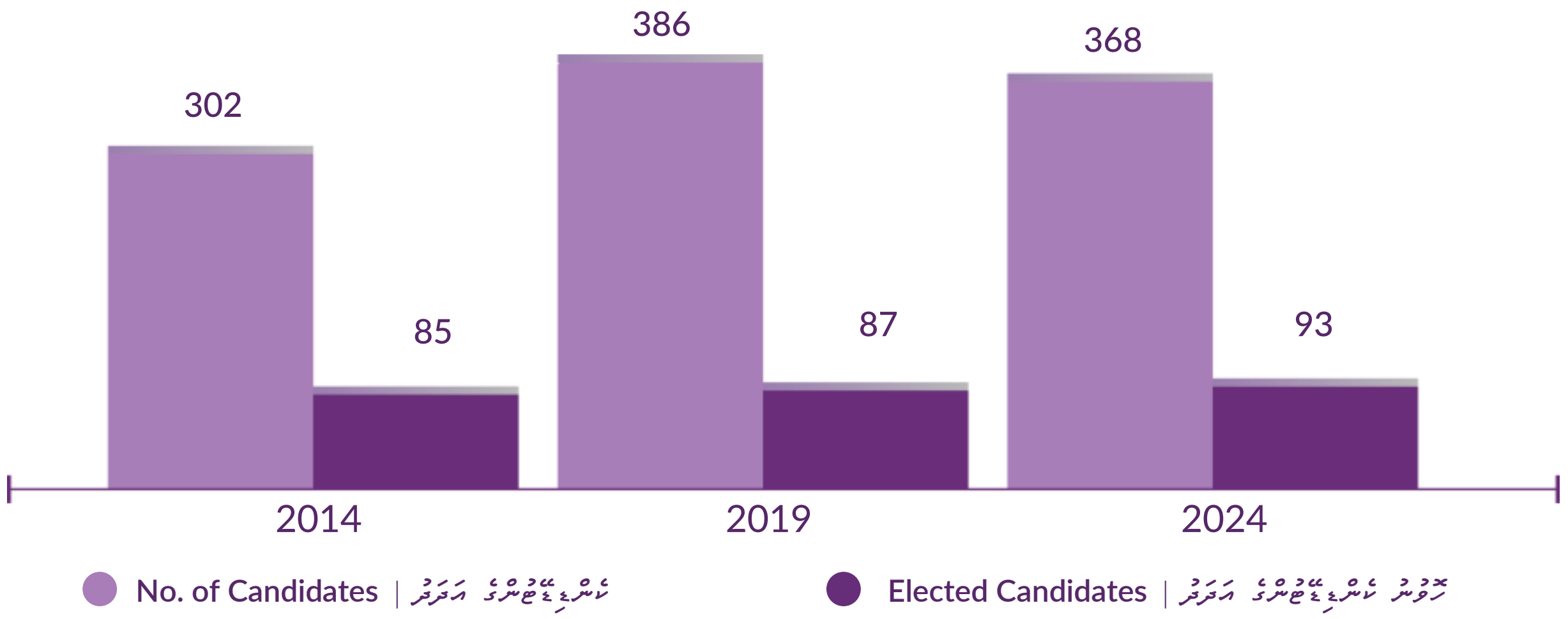

VOTER TURNOUT SUMMARY. 2014, 2019 & 2024

ވޯޓުދިނުން މިނުންގެ ޚުލާސާ. 2014، 2019 އަދި 2024

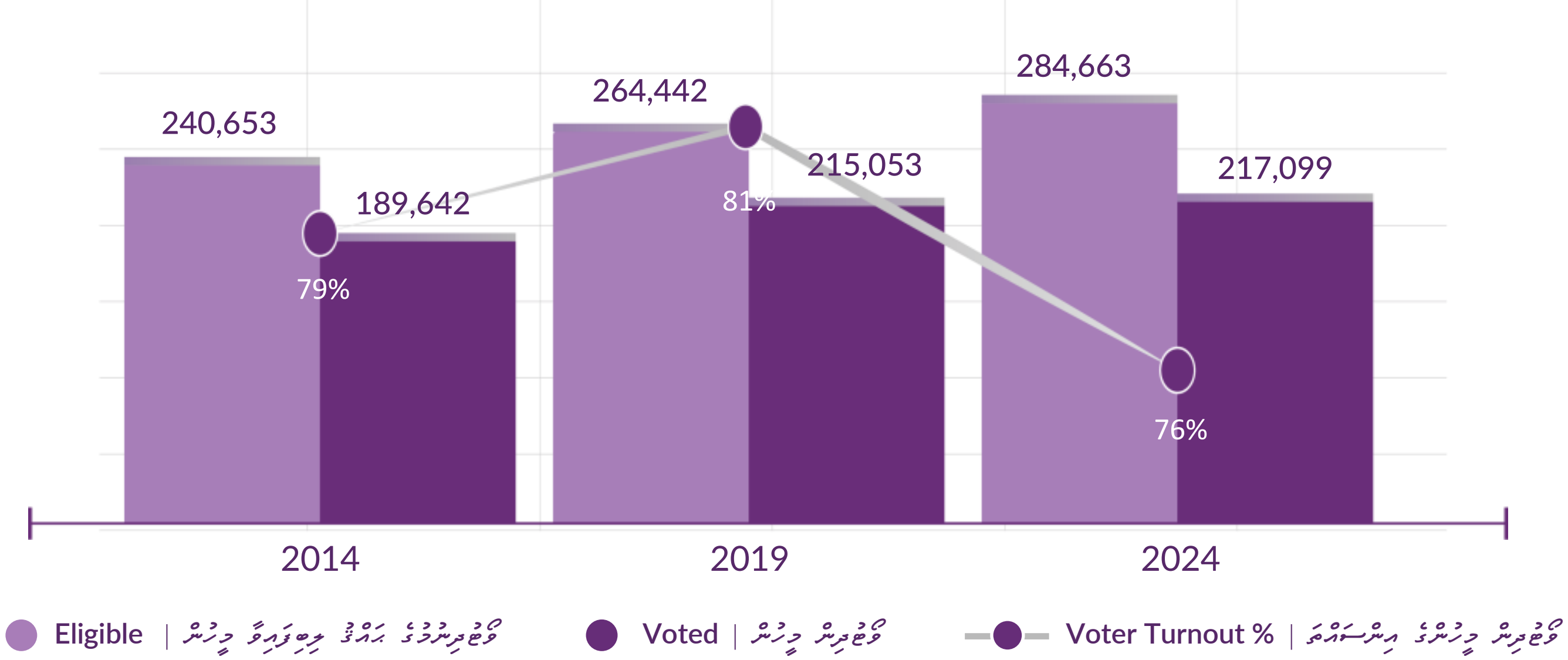

BALLOT BOX COUNTS. 2014, 2019 & 2024

ވޯޓުފޮށީގެ އަދަދުތައް، 2014، 2019 އަދި 2024

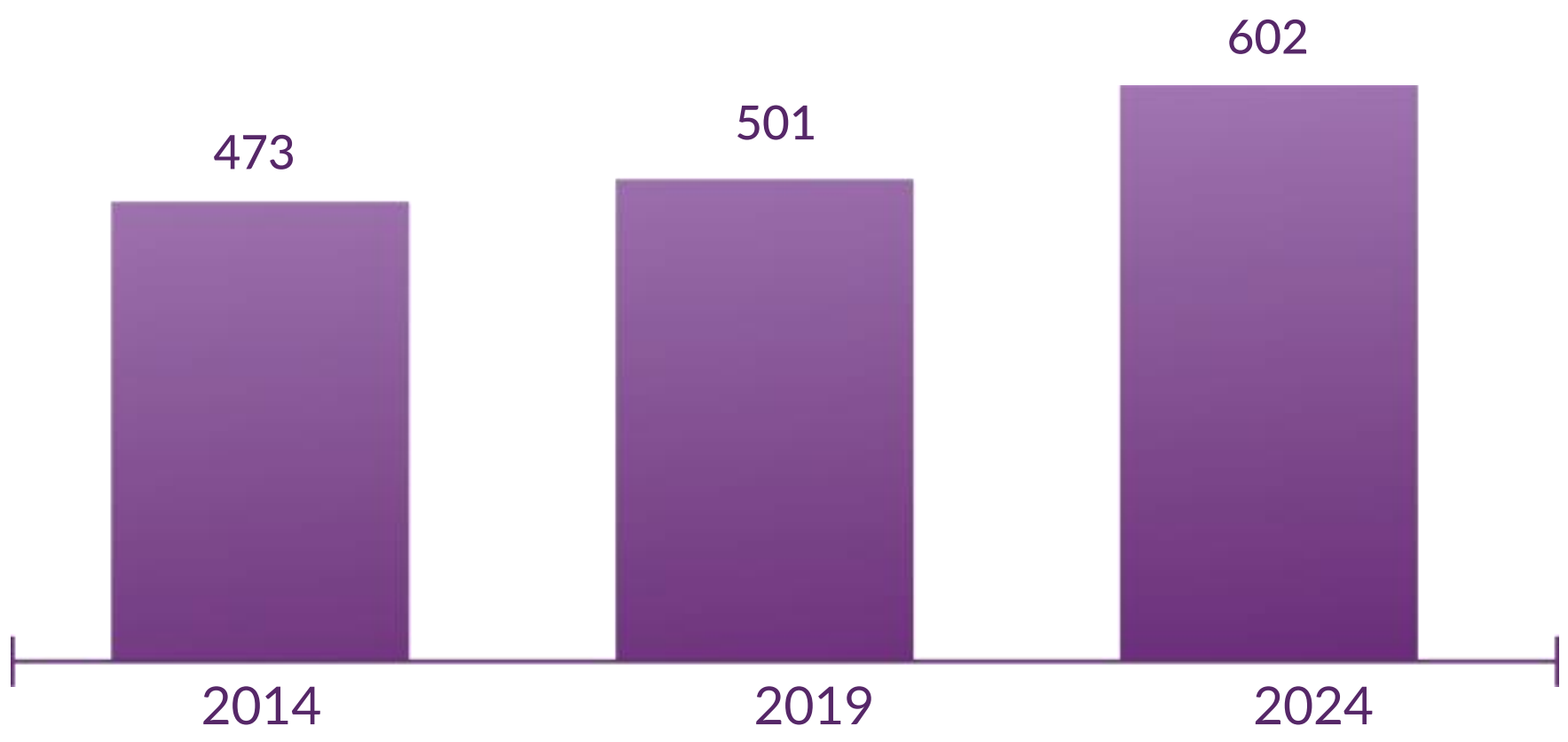

VALID AND INVALID VOTES. 2014, 2019 & 2024

ސައްހަ އަދި ބާތިލް ވޯޓު. 2014، 2019 އަދި 2024

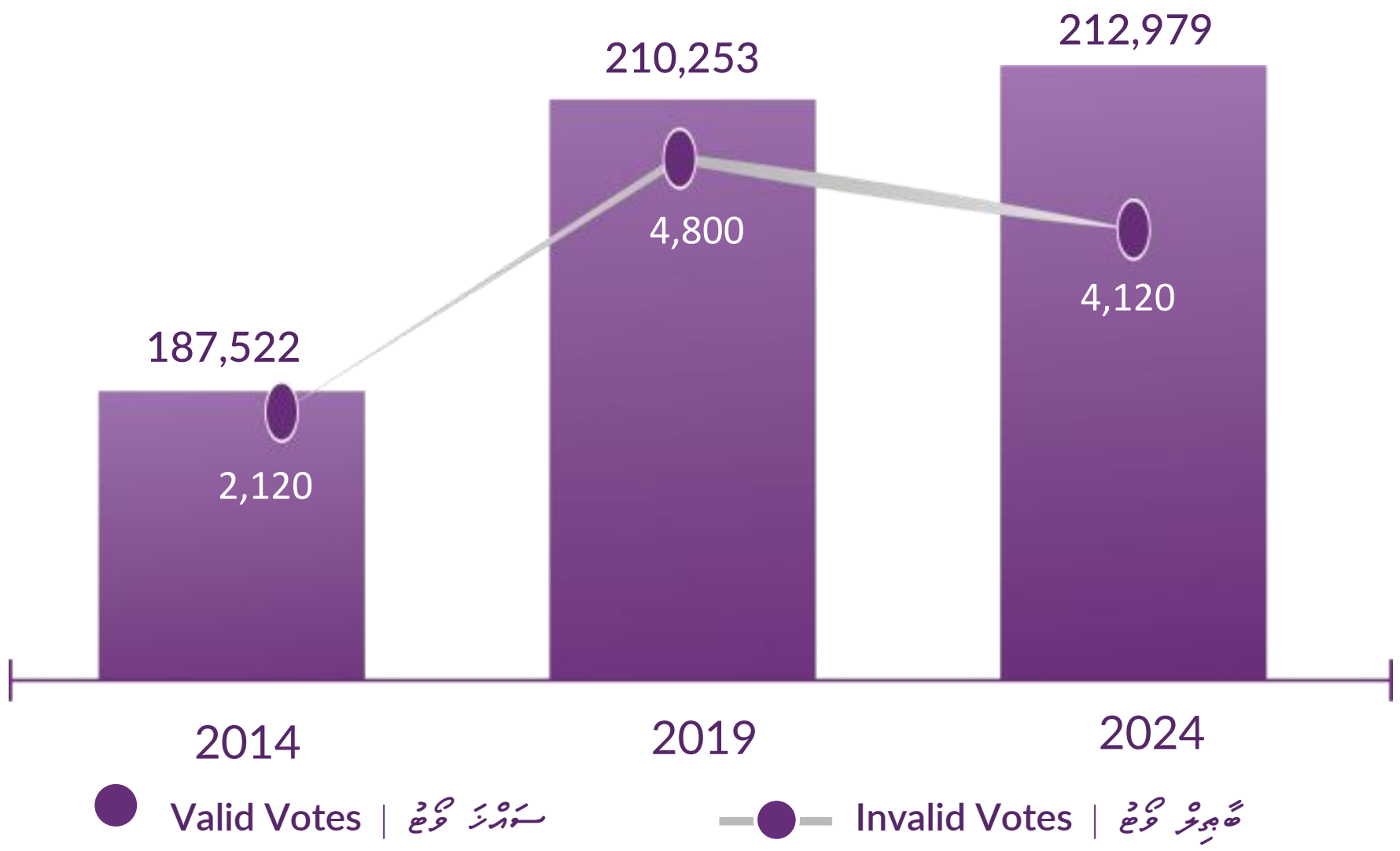

OFFICIALS COUNT. 2014, 2019 & 2024

އޮފިޝަލުން. 2014، 2019 އަދި 2024

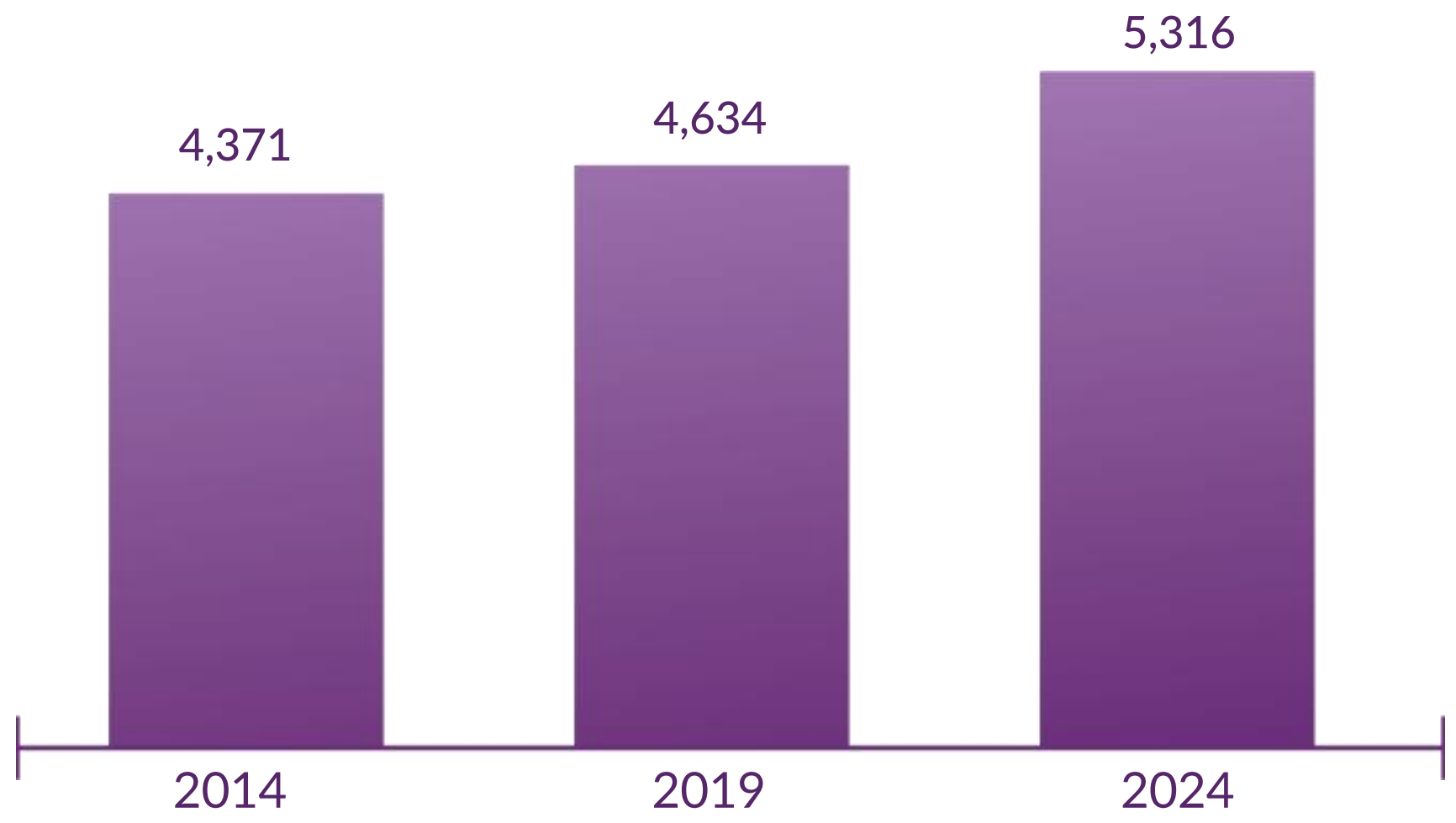

CANDIDATE REPRESENTATIVES, MONITORS & OBSERVERS 2014, 2019 & 2024

ކެންޑިޑޭޓުންގެ މަންދޫބުން، މޮނިޓަރުން އަދި އޮބްޒަވަރުން. 2014، 2019 އަދި 2024

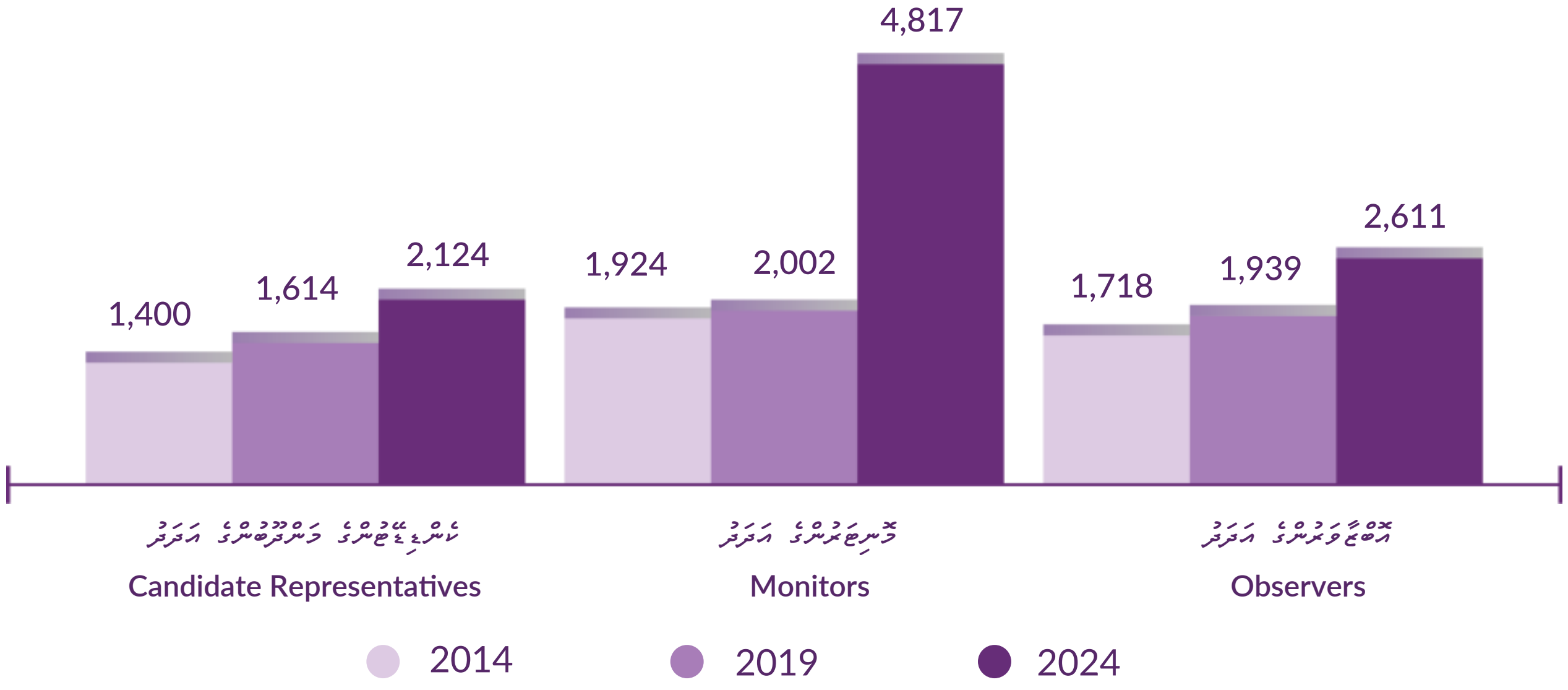

ELECTION EXPENDITURE. 2014, 2019 & 2024
އިންތިޚާބުގެ ޚަރަދު: 2014، 2019 އަދި 2024

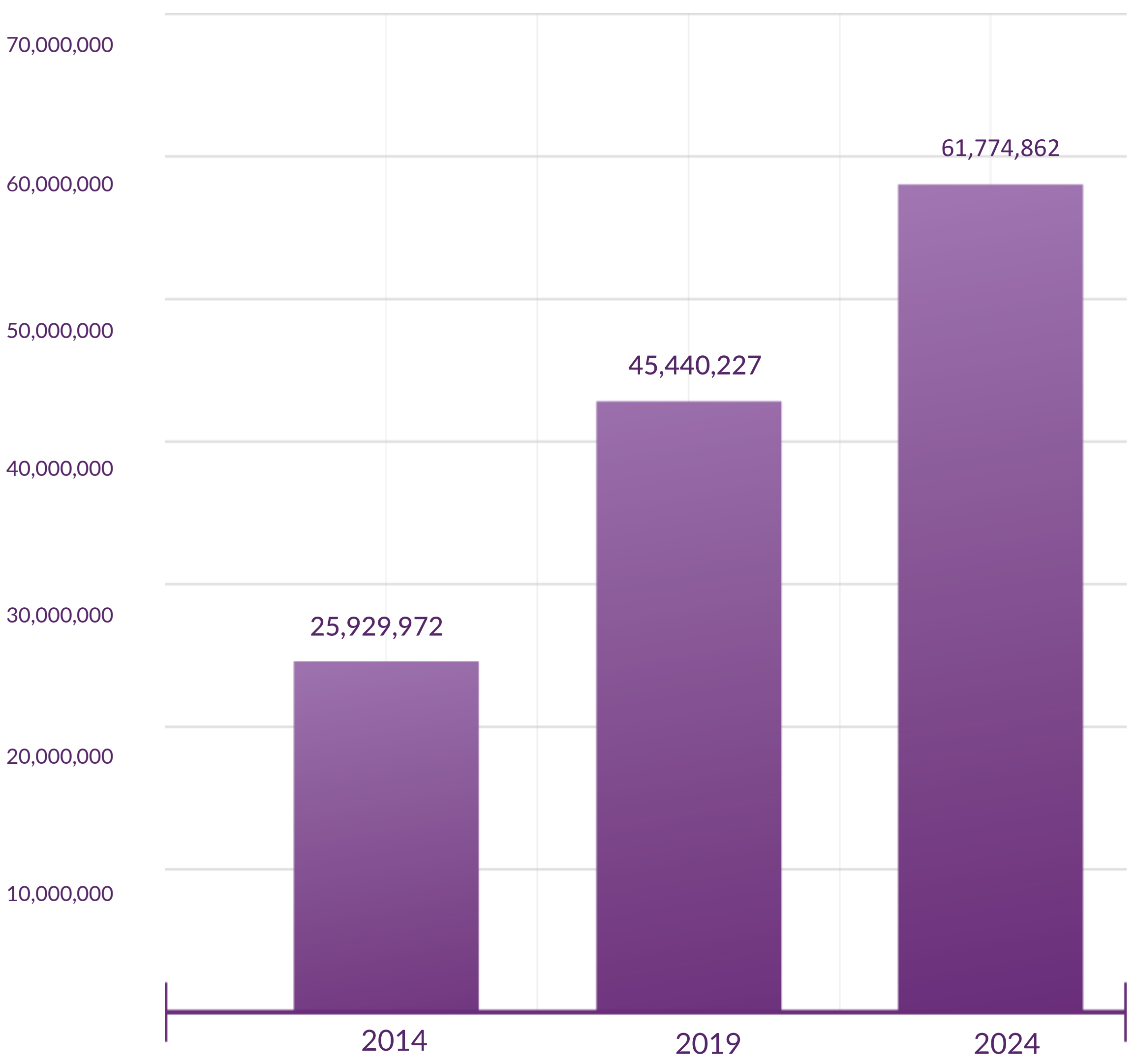

ރައްޔިތުންގެ މަޖިލީހުގެ އިންތިޚާބު 2024 ތަފާސްހިސާބު ރިޕޯޓު ފާސްކުރުން

ޝާއިޢުކުރަން ނިންމި:

ފުއާދު ތައުފީޤް:
ރައީސް

އަލީ ނަޝާތު:
ނައިބު ރައީސް

ޑރ.މުޙައްމަދު ޒާހިރު:
މެންބަރު

މުޙައްމަދު އާސިފް:
މެންބަރު

ހަސަން ޒަކަރިއްޔާ
މެންބަރު

އަބްދުﷲ ޢުނައިސް
ސެކްރެޓަރީ ޖެނެރަލް

ތައްޔާރުކުރީ:

އައިޝަތު ޝުމްނާ ރަޝީދު
ސީނިއަރ އޮފިސަރ

ފާތިމަތު ނަސްބާ އަޙްމަދު
އޮފިސަރ

ޑިޒައިން:

އާމިނަތު އަޒީފާ
ޑިޒައިނަރ

ފާތިމަތު ޝައުޝަން މޫސާ
އެސިސްޓެންޓް ޑިޒައިނަރ